

SGA & Bio
per 15. Okt. / 2018
Ertragsschätzung Lagerkarotten (Methodik siehe letzte Seite)

Estimation de rendement carottes de garde (Méthode voir dernière page)

	Fläche in ha Surface en ha			Arenenertrag kg/Are Rendement par ares				Ertrag Total in Tonnen Rendement total en tonnes							
	SGA	Bio	Total	SGA		Bio		SGA			Bio			Total 2018	Total 2017
				40 - 200 g	> 200 g	40 - 200 g	> 200 g	40 - 200 g	> 200 g	Total	40 - 200 g	> 200 g	Total		
AG*	133.0		133.0	171	243			2'269	3'228	5'497				5'497	6'342
BE/SO	184.6	24.7	209.3	359	61	450	100	6'628	1'126	7'754	1'111	247	1'358	9'112	9'339
FR	70.3	24.8	95.1	370	65	281	42	2'601	459	3'060	697	105	802	3'862	3'633
GE	3.0	4.0	7.0		500	175	175		150	150	70	70	140	290	325
SG/FL	262.0	1.5	263.5	366	62	390		9'600	1'632	11'232	59		59	11'290	12'773
TG/SH	80.0	72.2	152.2	422	41	205	47	3'375	328	3'703	1'476	336	1'813	5'516	5'183
TI	2.5		2.5	330				82		82				82	76
VD	151.2	3.0	154.2	332	193	350	50	5'015	2'914	7'929	105	15	120	8'049	7'067
VS	52.3		52.3	353	44			1'843	229	2'072				2'072	2'070
ZH/ZCH**	70.3	67.9	138.2	245	145	228	46	1'720	1'022	2'742	1'549	309	1'858	4'600	4'583
CH Total	1'009.2	198.1	1'207.3					33'133	11'088	44'221	5'068	1'082	6'150	50'371	51'391

Kommentar SZG/Kantone

Die Schweizer Anbaufläche liegt mit 1'207 ha höher als im Vorjahr (1'098 ha). Die Erhöhung ist in erster Linie auf einen höheren Erfassungsgrad zurückzuführen (Lagerflächenerhebung in allen Regionen über Webeingabemaske mit automatischer Plausibilitätsprüfung/teilweise neuer Abgleich mit AGIS-Daten). Der effektive Flächenzuwachs pro Region wird geringer geschätzt. Die Flächendaten sind teilweise provisorisch und können bis zum Abschluss der Lagerflächenerhebung per 25.11.2018 nach variieren.

Infolge vergleichsweise geringer Arenenerträgen liegt die erwartete Ertragsmenge mit 50'371 t dennoch leicht unter der Menge des Vorjahres. Der effektive Ertrag ist stark von der Witterung in den nächsten Tagen abhängig!

Commentaire CCM/Cantons

La surface cultivée en Suisse est cette année, avec 1'207 ha, plus élevée que l'année passée (1'098 ha). L'augmentation est attribuable en premier lieu à un degré de couverture de recensement plus élevé (recensement de surfaces dans toutes les régions sur le masque de saisie web avec examen automatique de plausibilité/en partie nouvelle comparaison avec données AGIS). L'accroissement effectif de surfaces par région est estimé dans une moindre ampleur. Les données de surfaces sont en partie provisoires et peuvent encore varier jusqu'à la clôture du recensement des surfaces au 25.11.2018. A la suite de rendements à l'are comparativement plus bas, la quantité de récolte attendue avec 50'371 t se situe légèrement en dessous de la quantité de l'année précédente. Le rendement effectif dépendra fortement des conditions météorologiques de ces prochains jours!

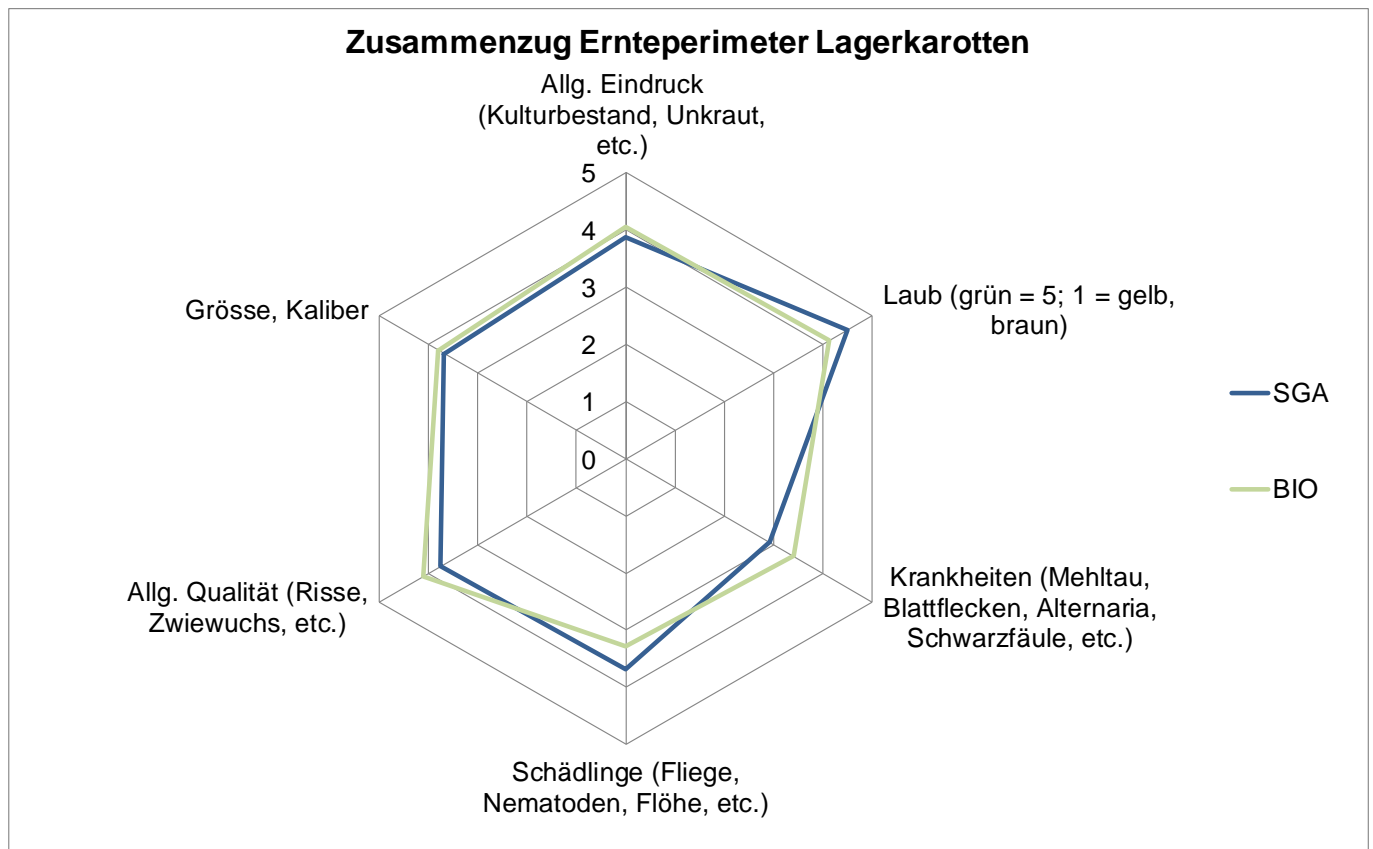
* ohne Kt. BL: Datenmenge zu gering, nicht aussagekräftig, deshalb Kt. BL nicht aufgeführt.

** inkl. Kanton Graubünden.

Zusammenzug Ernteperimeter Lagerkarotten Récapitulation périmètre de récolte carottes de garde

Ernteperimeter (Interpretationshilfen) <i>Bewertung siehe Legende "Rating"</i>	Ø- Bewertung	
	SGA	BIO
Allg. Eindruck (Kulturbestand, Unkraut, etc.)	4	4
Laub (grün = 5; 1 = gelb, braun)	4	4
Krankheiten (Mehltau, Blattflecken, Alternaria, Schwarzfäule, etc.)	3	3
Schädlinge (Fliege, Nematoden, Flöhe, etc.)	4	3
Allg. Qualität (Risse, Zwiewuchs, etc.)	4	4
Grösse, Kaliber	4	4

Rating: 1: Klein, sehr schwach, sehr schlecht; 2: Schwach / wenig / schlecht; 3: Mittel; 4: Gut / stark / gross / viel;
5: Sehr gut / sehr stark / sehr gross / sehr viel



SGA & Bio
per 15. Okt. 2018
Zusammenfassung Ertragsschätzung Lagerkarotten
Récapitulatif estimation de rendement carottes de garde

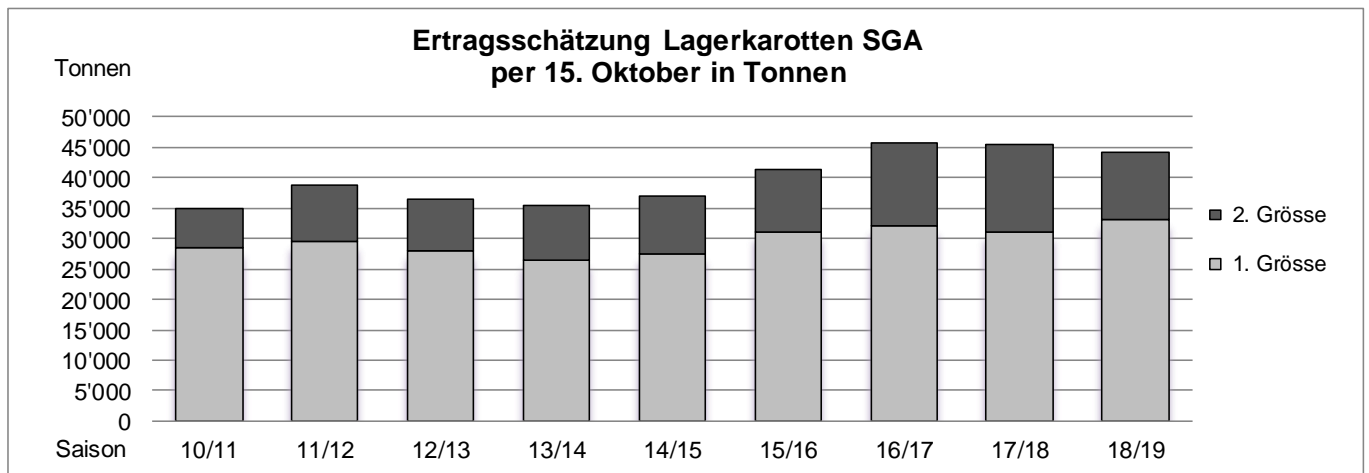
			2018	2017	2016	2015	2014	2013	Ø 13-17
Karotten Carottes	Fläche Surface	ha	1'207	1'099	1'128	1'049	984	925	1'037
	Ertrag Rendement	kg/are	417	468	460	444	437	448	451
	Ertrag Rendement	t	50'371	51'391	51'901	46'631	43'043	41'383	46'870

Ertrag (t) / Rendement (t)		2018	2017	2016	2015	2014	2013	Ø 13-17
Karotten Carottes	1. Grösse	38'201	35'849	37'269	35'540	32'785	31'512	34'591
	2. Grösse	12'170	15'542	14'632	11'091	10'258	9'872	12'279
	Total	50'371	51'391	51'901	46'631	43'043	41'384	46'870

		gegenüber Vorjahr		gegenüber 5-Jahres Ø		
Karotten carottes	Fläche:	1'207	+ 109 ha	+ 9.9 %	+ 170 ha	+ 16.4 %
	Ertrag / Are:	417	- 51	- 10.8 %	- 34 kg/Are	- 7.6 %
	Ertrag Total:	50'371	- 1'020 t	- 2.0 %	+ 3'501 t	+ 7.5 %
	Anteil Grösse 2:	24.2%	- 3'372 t	- 21.7 %	- 109 t	- 0.9 %
	Anteil Menge Bio:	12.2%		- 0.9 %		- 0.9 %

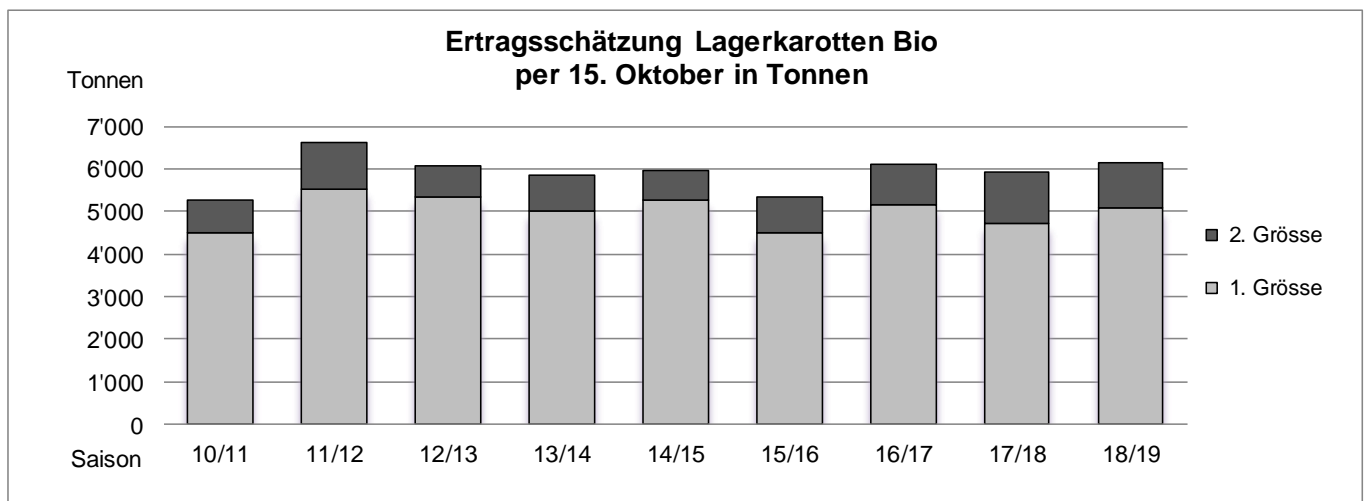
Lagerkarotten SGA (ohne BIO) / Carottes de garde SGA (sans BIO)

SGA	Fläche in ha Total	Menge in Tonnen			Arennertrag kg/Are	Anteil 2. Grösse
		1. Grösse	2. Grösse	Total		
Saison 18/19	1'009.2	33'133	11'088	44'221	438	25%
Saison 17/18	930.8	31'121	14'353	45'474	489	32%
Saison 16/17	951.2	32'119	13'689	45'808	482	30%
Saison 15/16	897.6	31'030	10'253	41'283	460	25%
Saison 14/15	802.2	27'513	9'557	37'070	462	26%
Saison 13/14	752.8	26'508	9'017	35'525	472	25%
Saison 12/13	751.4	27'970	8'622	36'592	487	24%
Saison 11/12	702.3	29'447	9'363	38'810	553	24%
Saison 10/11	715.5	28'580	6'331	34'911	488	18%



Lagerkarotten nur BIO / Carottes de garde seulement BIO

BIO	Fläche in ha Total	Menge in Tonnen			Arennertrag kg/Are	Anteil 2. Grösse
		1. Grösse	2. Grösse	Total		
Saison 18/19	198.1	5'068	1'082	6'150	310	18%
Saison 17/18	167.7	4'728	1'189	5'917	353	20%
Saison 16/17	177.2	5'150	943	6'093	344	15%
Saison 15/16	151.7	4'510	838	5'348	353	16%
Saison 14/15	182.2	5'272	701	5'973	328	12%
Saison 13/14	171.7	5'004	855	5'859	341	15%
Saison 12/13	161.7	5'335	748	6'083	376	12%
Saison 11/12	153.5	5'540	1'084	6'624	432	16%
Saison 10/11	143.5	4'515	743	5'258	366	14%



Ertragsschätzung Lagerkarotten Estimation de rendement carottes de garde

Bedeutung und Methodik (seit 2014, angepasst 2018)

Bedeutung

Das Ergebnis der Ertragsschätzung dient der Branche dazu, vor und während der Einlagerungsphase, d.h. auch beim Wechsel der Eigentumsverhältnisse (Übergang der Ware von Produzent an Lagerhalter), eine Orientierung über die erwarteten Erntemengen zu erhalten. Auf Basis der Ertragsschätzung werden durch Branchengremien entweder Übernahmerichtpreise oder Preisbänder, sowie allfällige Ein-/Auslagerungs- und Verkaufsstrategien festgelegt. Die Methodik wurde auf das Erntejahr 2014 überarbeitet.

Anbaufläche

Die kantonale Fach-/ Meldestelle erhebt auf den Stichtag 15. Oktober pro Kultur (Lagerkarotten) und getrennt nach Anbaumethode (SGA / BIO) die Anbaufläche in ihrer Region. Die Erhebung läuft im Rahmen der offiziellen Erhebung der Gemüse-Anbauflächen, welche per 25.10. abschliesst. Die Daten können deshalb variieren.

Ø-Arenertrag

Der durchschnittliche Arenertrag der Region (in kg/Are) wird durch eine Expertengruppe (ca. 20 Produzenten / Vermarkter mit Marktkenntnissen) in Zusammenarbeit mit den kantonalen Fach-/Meldestellen bestimmt. Die Erträge werden mittels Stichproben-Mengenerhebung und zusätzlich unter Angabe von definierten Ernteperimetern (Vegetationsstand, Krankheiten etc.) bestimmt. Die Erträge der einzelnen Experten werden flächenmässig gewichtet.

Importance et méthode (depuis 2014, adapté en 2018)

Importance

Le résultat de l'estimation de récolte permet à la branche avant et pendant la phase d'entreposage et également lors de changement de propriétaire (transfert de la marchandise de producteur à entrepositaire), d'avoir un aperçu sur les quantités de récolte attendues. Sur la base de l'estimation de récolte, il n'y a pas de la part de groupes dirigeants de la branche des fixations de prix indicatifs de prise en charge ni de fourchettes de prix ni non plus d'éventuelles stratégies d'entreposage/déstockage et de vente. La méthode a été remaniée pour l'année de récolte 2014.

Surface de culture

L'Office cant. /Service d'annonce recense le jour de pointage 15 octobre par culture (carottes de garde) et séparément selon méthode culturale (SGA / BIO) la surface de culture dans votre région. L'enquête fait partie de l'enquête officielle sur les surfaces de culture des légumes, qui se termine le 25 octobre. Les données peuvent donc varier.

Moyenne de rendement à l'are

Le rendement moyen à l'are de la région (en kg/are) est déterminé par un groupe d'experts (env. 20 producteurs / négociants avec connaissances du marché) en collaboration avec les Offices cant./Services d'annonce. Les rendements sont établis au moyen de recensement de quantités par pointage et, en plus, en tenant compte d'indications relatives aux périmètres de récolte définis (état de la végétation, maladies, etc.). Les rendements des experts seront prisés en relation avec leurs surfaces.

Expertengruppe / Groupe d'experts

AG/BL: Fachstelle Gemüse Liebegg, Gränichen; B. Meyer, Dottikon; Friedli Gemüse, Wohlenschwil; R. Steimen, Waltenschwil
 BE/SO: Fachstelle Gemüse Inforama, Ins; Gutknecht Gemüsekulturen, Ins; Stiftung Tannenhof, Gampelen; Kibra-Gemüse, Ins; Schwab-Guillod AG, Müntschmieri; Steffen-Ris AG, Utzenstorf; H.-U. Müller, Bibern
 FR: IAG, Grangeneuve; BG Rothermann Tschachtli, Kerzers; Bio Farm, Ried b. Kerzers; Bioleguma, Ried b. Kerzers; P. Kramer, Galmiz; I. Sommer Muntelier; Seeland Bio, Büchslen; Spavetti Kerzers; M.Herren, Gempenach
 SG: Fachstelle Gemüse SG, Salez; E. Hermann AG, Bad Ragaz; Müller Azmoos AG, Azmoos; Feldhof Gemüse AG, Oberriet; ProVerda AG, Rebstein
 TG/SH: Fachstelle Gemüse Arenenberg, Salenstein; P. Ruoss, Hüttwilen; P. Aschmann, Illhart; M. Ott, Schlattigen; M. Utzinger, Bonau; D. Erb, Schlatt b. Diessenhofen, Rathgeb, Frauenfeld
 TI: Ufficio della consulenza agricola, Bellinzona; Malombra SA, Vezia
 VD: FVPL, Morges; Stoll frères SA, Yvedon les Bains; L. Zwart, Vinzel; TCB, Noville
 VS: IFELV, Conthey; Lattion Pascal, Caude, Hervé et St. Ruppen, Monthey
 ZH/ZCH/GR: Fachstelle Gemüse Strickhof, Winterthur; Strafanstalt Wauwilermoos, Egolzwil; Brunner KA-G, Bassersdorf; P. Kistler, Reichenburg; Rathgeb's Bioprodukte, Unterstammheim; R. Huber, Sünikon; U. Hauenstein, Degen; Foffa und Ried -Bio Gemüsebau, Pratval