

## SGA & Bio

per 15. Okt. / 2020

### Ertragsschätzung Lagerkarotten (Methodik siehe letzte Seite)

### Estimation de rendement carottes de garde (Méthode voir dernière page)

	Fläche in ha Surface en ha			Arenenertrag kg/Are Rendement par ares				Ertrag Total in Tonnen Rendement total en tonnes							
	SGA	Bio	Total	SGA		Bio		SGA			Bio			Total 2020	Total 2019
				40 - 200 g	> 200 g	40 - 200 g	> 200 g	40 - 200 g	> 200 g	Total	40 - 200 g	> 200 g	Total		
<b>AG*</b>	114.0		<b>114.0</b>	166.2	276.7			1'895	3'154	<b>5'049</b>				<b>5'049</b>	<b>5'038</b>
<b>BE/SO</b>	200.0	23.0	<b>223.0</b>	375.6	70.0	465.0	37.5	7'513	1'400	<b>8'913</b>	1'070	86	<b>1'156</b>	<b>10'068</b>	<b>10'526</b>
<b>FR</b>	57.1	28.2	<b>85.3</b>	351.8	96.2	270.3	32.2	2'009	549	<b>2'558</b>	762	91	<b>853</b>	<b>3'411</b>	<b>2'945</b>
<b>GE</b>	4.5	1.5	<b>6.0</b>	383.3		400.0		172		<b>172</b>	60		<b>60</b>	<b>232</b>	<b>220</b>
<b>SG/FL</b>	259.0	1.5	<b>260.5</b>	372.7	46.9	380.0	20.0	9'653	1'215	<b>10'868</b>	57	3	<b>60</b>	<b>10'928</b>	<b>10'679</b>
<b>TG/SH</b>	57.0	79.0	<b>136.0</b>	557.8	32.0	296.5	60.9	3'179	182	<b>3'362</b>	2'343	481	<b>2'823</b>	<b>6'185</b>	<b>5'819</b>
<b>TI</b>	5.2		<b>5.2</b>	330.0				170		<b>170</b>				<b>170</b>	<b>82</b>
<b>VD</b>	160.1	3.5	<b>163.6</b>	369.0	174.4	428.6	142.9	5'908	2'791	<b>8'699</b>	150	50	<b>200</b>	<b>8'899</b>	<b>8'285</b>
<b>VS</b>	31.8	1.4	<b>33.2</b>	514.5	48.5	408.5	21.5	1'634	154	<b>1'788</b>	57	3	<b>60</b>	<b>1'848</b>	<b>2'019</b>
<b>ZH/ZCH**</b>	62.1	92.7	<b>154.8</b>	297.4	159.3	243.6	37.6	1'846	989	<b>2'835</b>	2'259	348	<b>2'608</b>	<b>5'443</b>	<b>5'998</b>
<b>CH Total</b>	<b>950.7</b>	<b>230.8</b>	<b>1'181.5</b>					<b>33'978</b>	<b>10'435</b>	<b>44'413</b>	<b>6'758</b>	<b>1'062</b>	<b>7'820</b>	<b>52'233</b>	<b>51'611</b>

#### Kommentar SZG/Kantone

Die Anbaufläche liegt mit 1'182 ha etwas tiefer als im Vorjahr (1'202 ha). Die Flächendaten sind teilweise provisorisch und können bis zur Publikation der Lagerflächenerhebung (25.11.2020) noch variieren. Aufgrund regional überdurchschnittlichen Ertragserwartungen liegt die erwartete Ertragsmenge mit 52'233 t über der Menge des Vorjahres (51'611 t).

Der allg. Eindruck der Kulturen wird als gut bezeichnet, mit wenig Schädlings-/Krankheitsbefall. Der effektive Ertrag ist stark von der Witterung in den nächsten Tagen abhängig!

#### Commentaire CCM/Cantons

La surface cultivée est cette année, avec 1'182 ha, un peu plus bas que l'année passée (1'202 ha).

Les données de surfaces sont en partie provisoires et peuvent encore varier jusqu'à la clôture du recensement des surfaces au 25/11/2019.

En raison d'attentes récoltes supérieures à la moyenne dans quelques régions, la quantité de récolte attendue se situe avec 52'233 t au-dessus de la quantité de l'année précédente (51'611 t).

L'état général des cultures paraît bon, avec une contamination faible par les ravageurs et les maladies. Le rendement effectif dépendra fortement des conditions météorologiques de ces prochains jours !

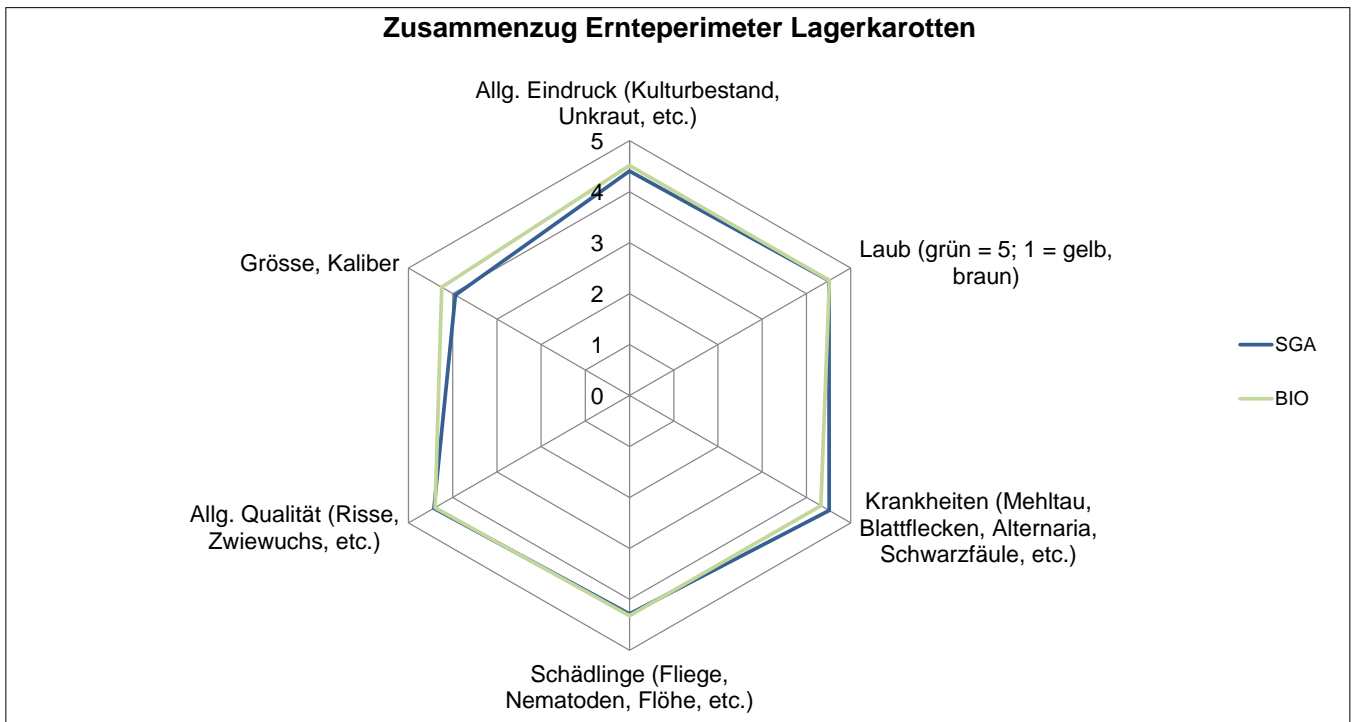
\* ohne Kt. BL: Datenmenge zu gering, nicht aussagekräftig, deshalb Kt. BL nicht aufgeführt.

\*\* inkl. Kanton Graubünden.

## Zusammenzug Ernteparameter Lagerkarotten Récapitulation paramètre de récolte carottes de garde

Ernteperimeter (Interpretationshilfen) <i>Bewertung siehe Legende "Rating"</i>	Ø- Bewertung	
	SGA	BIO
Allg. Eindruck (Kulturbestand, Unkraut, etc.)	4	5
Laub (grün = 5; 1 = gelb, braun)	5	5
Krankheiten (Mehltau, Blattflecken, Alternaria, Schwarzfäule, etc.)	5	4
Schädlinge (Fliege, Nematoden, Flöhe, etc.)	4	4
Allg. Qualität (Risse, Zwiewuchs, etc.)	4	4
Grösse, Kaliber	4	4

**Rating:** 1: Klein, sehr schwach, sehr schlecht; 2: Schwach / wenig / schlecht; 3: Mittel; 4: Gut / stark / gross / viel;  
5: Sehr gut / sehr stark / sehr gross / sehr viel



**SGA & Bio**
**per 15. Okt. / 2020**
**Zusammenfassung Ertragsschätzung Lagerkarotten  
 Récapitulation estimation de rendement carottes de garde**

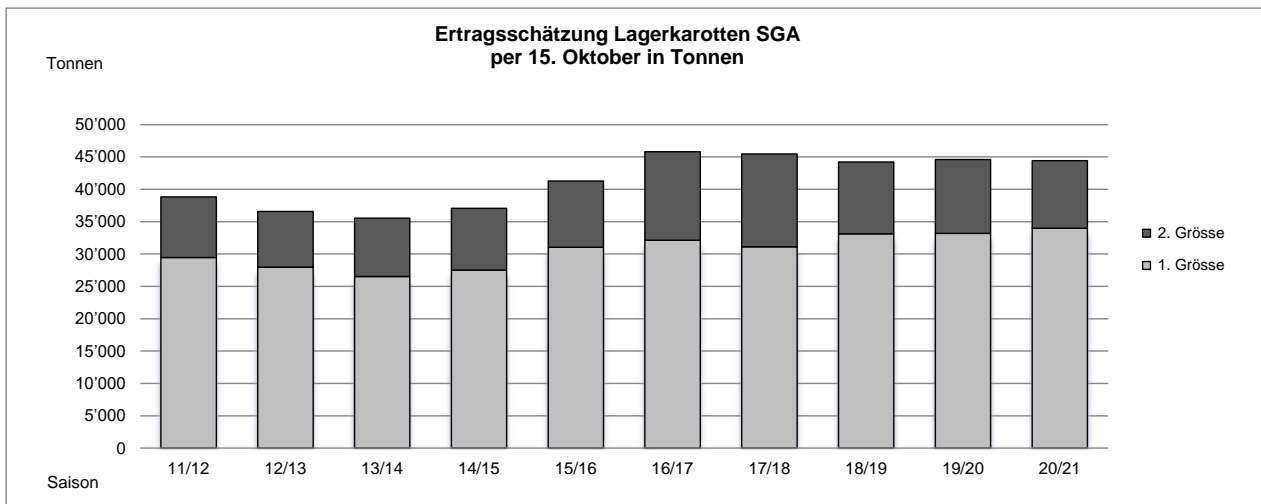
			2020	2019	2018	2017	2016	2015	2014	Ø 15-19
<b>Karotten Carottes</b>	Fläche Surface	ha	1'182	1'202	1'207	1'099	1'128	1'049	984	1'137
	Ertrag Rendement	kg/are	442	429	417	468	460	444	437	444
	Ertrag Rendement	t	52'233	51'611	50'371	51'391	51'901	46'631	43'043	50'381

Ertrag (t) / Rendement (t)		2020	2019	2018	2017	2016	2015	2014	Ø 15-19
<b>Karotten Carottes</b>	1. Grösse	40'736	38'913	38'201	35'849	37'269	35'540	32'785	37'154
	2. Grösse	11'497	12'698	12'170	15'542	14'632	11'091	10'258	13'227
	Total	52'233	51'611	50'371	51'391	51'901	46'631	43'043	50'381

<b>Karotten carottes</b>			gegenüber Vorjahr		gegenüber 5-Jahres Ø	
	Fläche:	1'182	- 20 ha	- 1.7 %	+ 44 ha	+ 3.9 %
Ertrag / Are:	442	+ 13 kg/Are	+ 3.1 %	- 2 kg/Are	- 0.4 %	
Ertrag Total:	52'233	+ 622 t	+ 1.2 %	+ 1'852 t	+ 3.7 %	
Anteil Grösse 2:	22.0%	- 1'201 t	- 9.5 %	- 1'730 t	- 13.1 %	
Anteil Menge Bio:	13.4%		+ 2.0 %		+ 1.2 %	

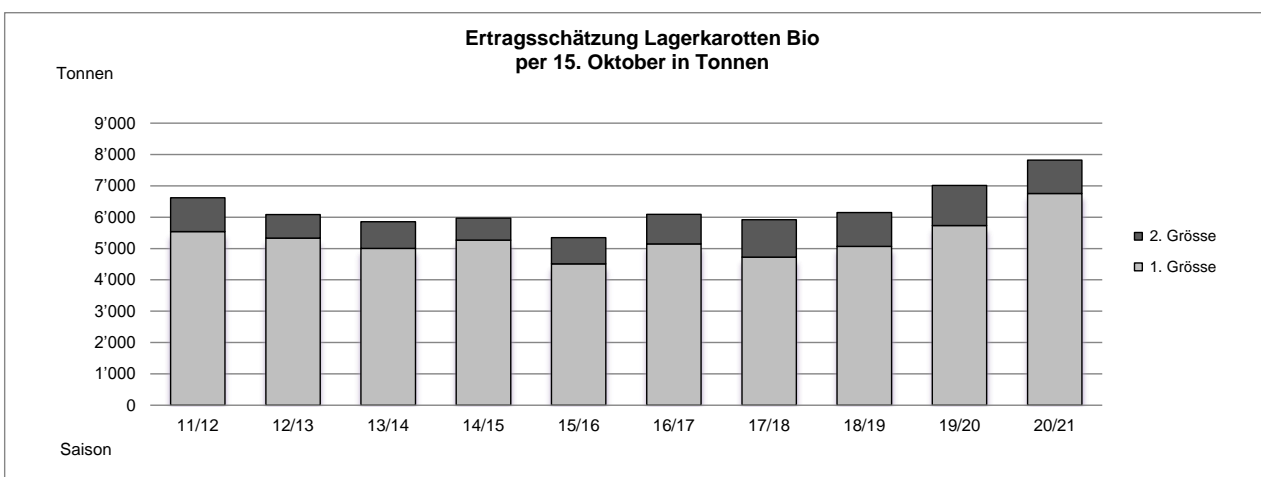
## Lagerkarotten SGA (ohne BIO) / Carottes de garde SGA (sans BIO)

SGA	Fläche in ha Total	Menge in Tonnen			Arenenertrag kg/Are	Anteil 2. Grösse
		1. Grösse	2. Grösse	Total		
Saison 20/21	950.7	33'978	10'435	44'413	467	23%
Saison 19/20	974.1	33'182	11'413	44'595	458	26%
Saison 18/19	979.6	33'133	11'088	44'221	451	25%
Saison 17/18	900.4	31'121	14'353	45'474	505	32%
Saison 16/17	951.2	32'119	13'689	45'808	482	30%
Saison 15/16	897.6	31'030	10'253	41'283	460	25%
Saison 14/15	802.2	27'513	9'557	37'070	462	26%
Saison 13/14	752.8	26'508	9'017	35'525	472	25%
Saison 12/13	751.4	27'970	8'622	36'592	487	24%
Saison 11/12	702.3	29'447	9'363	38'810	553	24%



## Lagerkarotten nur BIO / Carottes de garde seulement BIO

BIO	Fläche in ha Total	Menge in Tonnen			Arenenertrag kg/Are	Anteil 2. Grösse
		1. Grösse	2. Grösse	Total		
Saison 20/21	230.8	6'758	1'062	7'820	339	13%
Saison 19/20	227.6	5'731	1'285	7'017	308	18%
Saison 18/19	227.6	5'068	1'082	6'150	270	18%
Saison 17/18	198.1	4'728	1'189	5'917	299	20%
Saison 16/17	177.2	5'150	943	6'093	344	15%
Saison 15/16	151.7	4'510	838	5'348	353	16%
Saison 14/15	182.2	5'272	701	5'973	328	12%
Saison 13/14	171.7	5'004	855	5'859	341	15%
Saison 12/13	161.7	5'335	748	6'083	376	12%
Saison 11/12	153.5	5'540	1'084	6'624	432	16%



## **Ertragsschätzung Lagerkarotten Estimation de rendement carottes de garde**

### **Bedeutung und Methodik (seit 2014, angepasst 2018)**

#### Bedeutung

Das Ergebnis der Ertragsschätzung dient der Branche dazu, vor und während der Einlagerungsphase, d.h. auch beim Wechsel der Eigentumsverhältnisse (Übergang der Ware von Produzent an Lagerhalter), eine Orientierung über die erwarteten Erntemengen zu erhalten. Auf Basis der Ertragsschätzung werden durch Branchengremien entweder Übernahmerichtpreise oder Preisbänder, sowie allfällige Ein-/Auslagerungs- und Verkaufsstrategien festgelegt. Die Methodik wurde auf das Erntejahr 2014 überarbeitet.

#### Anbaufläche

Die kantonale Fach-/ Meldestelle erhebt auf den Stichtag 15. Oktober pro Kultur (Lagerkarotten) und getrennt nach Anbaumethode (SGA / BIO) die Anbaufläche in ihrer Region. Die Erhebung läuft im Rahmen der offiziellen Erhebung der Gemüse-Anbauflächen, welche per 25.10. abschliesst. Die Daten können deshalb variieren.

#### Ø-Arenertrag

Der durchschnittliche Arenertrag der Region (in kg/Are) wird durch eine Expertengruppe (ca. 20 Produzenten / Vermarkter mit Marktkenntnissen) in Zusammenarbeit mit den kantonalen Fach-/Meldestellen bestimmt. Die Erträge werden mittels Stichproben-Mengenerhebung und zusätzlich unter Angabe von definierten Ernteperimetern (Vegetationsstand, Krankheiten etc.) bestimmt. Die Erträge der einzelnen Experten werden flächenmässig gewichtet.

### **Importance et méthode (depuis 2014, adapté en 2018)**

#### Importance

*Le résultat de l'estimation de récolte permet à la branche avant et pendant la phase d'entreposage et également lors de changement de propriétaire (transfert de la marchandise de producteur à entrepositaire), d'avoir un aperçu sur les quantités de récolte attendues. Sur la base de l'estimation de récolte, il n'y a pas de la part de groupes dirigeants de la branche des fixations de prix indicatifs de prise en charge ni de fourchettes de prix ni non plus d'éventuelles stratégies d'entreposage/déstockage et de vente. La méthode a été remaniée pour l'année de récolte 2014.*

#### Surface de culture

*L'Office cant. /Service d'annonce recense le jour de pointage 15 octobre par culture (carottes de garde) et séparément selon méthode culturale (SGA / BIO) la surface de culture dans votre région. L'enquête fait partie de l'enquête officielle sur les surfaces de culture des légumes, qui se termine le 25 octobre. Les données peuvent donc varier.*

#### Moyenne de rendement à l'are

*Le rendement moyen à l'are de la région (en kg/are) est déterminé par un groupe d'experts (env. 20 producteurs / négociants avec connaissances du marché) en collaboration avec les Offices cant./Services d'annonce. Les rendements sont établis au moyen de recensement de quantités par pointage et, en plus, en tenant compte d'indications relatives aux périmètres de récolte définis (état de la végétation, maladies, etc.). Les rendements des experts seront prisés en relation avec leurs surfaces.*

#### Expertengruppe / Groupe d'experts

AG: Fachstelle Gemüse Liebegg, Gränichen; B. Meyer, Dottikon; Friedli Gemüse, Wohlenschwil; R. Steimen, Waltenschwil  
 BE/SO: Fachstelle Gemüse Inforama, Ins; Gutknecht Gemüsekulturen, Ins; Stiftung Tannenhof, Gampelen; Schwab-Guillod, Müntschemir;  
 Steffen-Ris AG, Utzenstorf; BG Jampen, Brüttelen; Berger&Bösiger, Niederbipp; KIBRA, Ins  
 FR: IAG, Grangeneuve; Moser Gemüse, Kerzers; Bioleguma, Kerzers; R. Sommer Muntelier; Seeland Bio, Büchslen; BG Herren, Gempnach;  
 P. Kramer, Galmiz  
 SG: Fachstelle Gemüse SG, Salez; E. Hermann AG, Bad Ragaz; Müller Azmoos AG, Azmoos; Feldhof Gemüse AG, Oberriet;  
 ProVerda AG, Rebstein  
 TG/SH: Fachstelle Gemüse Arenenberg, Salenstein; Rathgeb BioLog AG, Röhracker; P. Aschmann, Illhart; P. Metzger, Wigoltingen; R. Utzinger, Bonau; M. Ott, Schlattingen  
 TI: Ufficio della consulenza agricola, Bellinzona; Malombra SA, Vezia  
 VD: FVPL, Morges; Stoll frères SA, Yvedon les Bains; L. Zwart, Vinzel; J. Borgeaud-Grob, Chessel  
 VS: IFELV, Conthey; Lattion Pascal, Claude, Hervé et St. Ruppen, Monthey  
 ZH/ZCH/GR: Fachstelle Gemüse Strickhof, Winterthur; Strafanstalt Wauwilermoos, Egolzwil; Brunner KA-G, Bassersdorf; P. Kistler, Reichenburg; Rathgeb's Bioprodukte, Unterstammheim; R. Huber, Sünikon; B. Elmiger, Ermensee; A. Maurer, Trüllikon; S. Müller, Steinmaur