

SGA & Bio
per 15. Okt. / 2019
Ertragsschätzung Lagerkarotten (Methodik siehe letzte Seite)

Estimation de rendement carottes de garde (Méthode voir dernière page)

	Fläche in ha Surface en ha			Arenertrag kg/Are Rendement par ares				Ertrag Total in Tonnen Rendement total en tonnes							
	SGA	Bio	Total	SGA		Bio		SGA			Bio			Total 2019	Total 2018
				40 - 200 g	> 200 g	40 - 200 g	> 200 g	40 - 200 g	> 200 g	Total	40 - 200 g	> 200 g	Total		
AG*	120.3		120.3	215.9	202.9			2'597	2'441	5'038				5'038	5'497
BE/SO	192.71	23.93	216.6	401.4	86	390	85	7'736	1'654	9'390	933	203	1'137	10'526	9'112
FR	55.4	25.6	81.0	339.7	64.7	243.1	32.3	1'882	358	2'240	622	83	705	2'945	3'862
GE	2.5	3.0	5.5	240	160	240	160	60	40	100	72	48	120	220	290
SG/FL	260	1.5	261.5	354.8	53.6	380.0	20.0	9'225	1'393	10'619	57	3	60	10'679	11'290
TG/SH	73.0	90.0	163.0	455	8	219	53	3'321	56	3'377	1'969	474	2'443	5'819	5'516
TI	2.5		2.5	330				82		82				82	82
VD	149.8	5	154.8	346.4	183	410	290	5'189	2'746	7'935	205	145	350	8'285	8'049
VS	48.76	1.6	50.4	283.0	120.6	224.0	96.0	1'380	588	1'968	36	15	51	2'019	2'072
ZH/ZCH**	69.2	77	146.2	247	309	239	41	1'710	2'136	3'847	1'837	314	2'151	5'998	4'600
CH Total	974.1	227.6	1'201.8					33'182	11'413	44'595	5'731	1'285	7'017	51'611	50'371

Kommentar SZG/Kantone

Die Anbaufläche liegt mit 1'202 ha etwa im Bereich des Vorjahres (1'207 ha). Die Verlagerung von SGA- nach BIO-Fläche setzt sich fort. Die Flächendaten sind teilweise provisorisch und können bis zur Publikation der Lagerflächenerhebung (25.11.2019) noch variieren.

Die erwartete Ertragsmenge liegt mit 51'611 t leicht über der Menge des Vorjahres (50'371 t). Sie ist vergleichbar mit der Schätzung 2017 (51'391 t).

Der allg. Eindruck der Kulturen wird als gut bezeichnet, mit mittel-wenig Schädlings-/Krankheitsbefall. Der effektive Ertrag ist stark von der Witterung in den nächsten Tagen abhängig!

Commentaire CCM/Cantons

La surface cultivée est cette année, avec 1'202 ha, comparable avec l'année passée (1'207 ha).

Le transfert de la surface SGA en BIO est maintenu. Les données de surfaces sont en partie provisoires et peuvent encore varier jusqu'à la clôture du recensement des surfaces au 25/11/2019.

La quantité de récolte attendue avec 51'611 t se situe légèrement au-dessus de la quantité de l'année précédente (50'371 t). Elle est comparable avec l'estimation en 2017 (51'391 t).

L'état général des cultures paraît bon, avec une contamination moyenne à faible par les ravageurs et les maladies. Le rendement effectif dépendra fortement des conditions météorologiques de ces prochains jours !

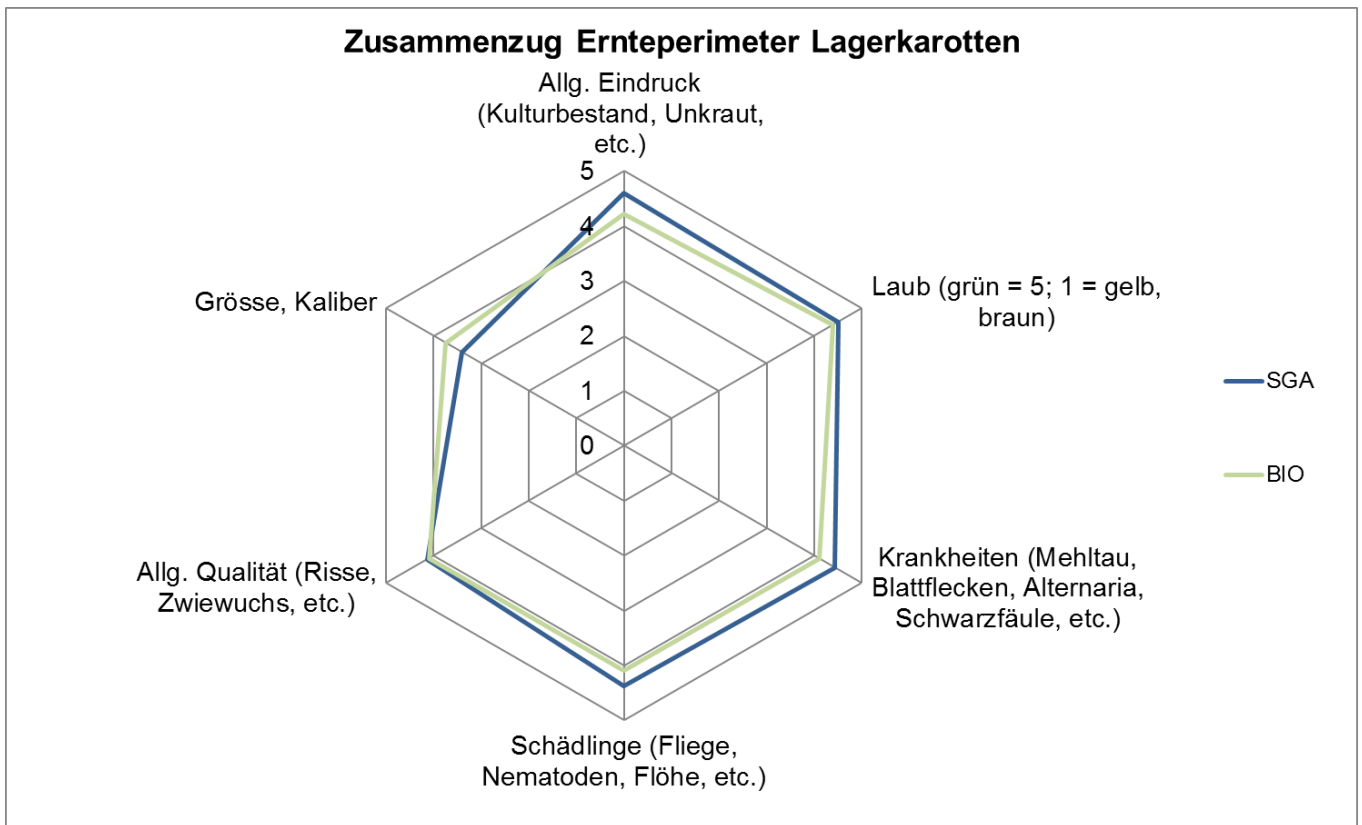
* ohne Kt. BL: Datenmenge zu gering, nicht aussagekräftig, deshalb Kt. BL nicht aufgeführt.

** inkl. Kanton Graubünden.

Zusammenzug Ernteparameter Lagerkarotten Récapitulation paramètre de récolte carottes de garde

Ernteparameter (Interpretationshilfen) <i>Bewertung siehe Legende "Rating"</i>	Ø- Bewertung	
	SGA	BIO
Allg. Eindruck (Kulturbestand, Unkraut, etc.)	5	4
Laub (grün = 5; 1 = gelb, braun)	5	4
Krankheiten (Mehltau, Blattflecken, Alternaria, Schwarzfäule, etc.)	4	4
Schädlinge (Fliege, Nematoden, Flöhe, etc.)	4	4
Allg. Qualität (Risse, Zwiewuchs, etc.)	4	4
Grösse, Kaliber	3	4

Rating: 1: Klein, sehr schwach, sehr schlecht; 2: Schwach / wenig / schlecht; 3: Mittel; 4: Gut / stark / gross / viel;
5: Sehr gut / sehr stark / sehr gross / sehr viel



SGA & Bio

per 15. Okt. / 2019

**Zusammenfassung Ertragsschätzung Lagerkarotten
Récapitulation estimation de rendement carottes de garde**

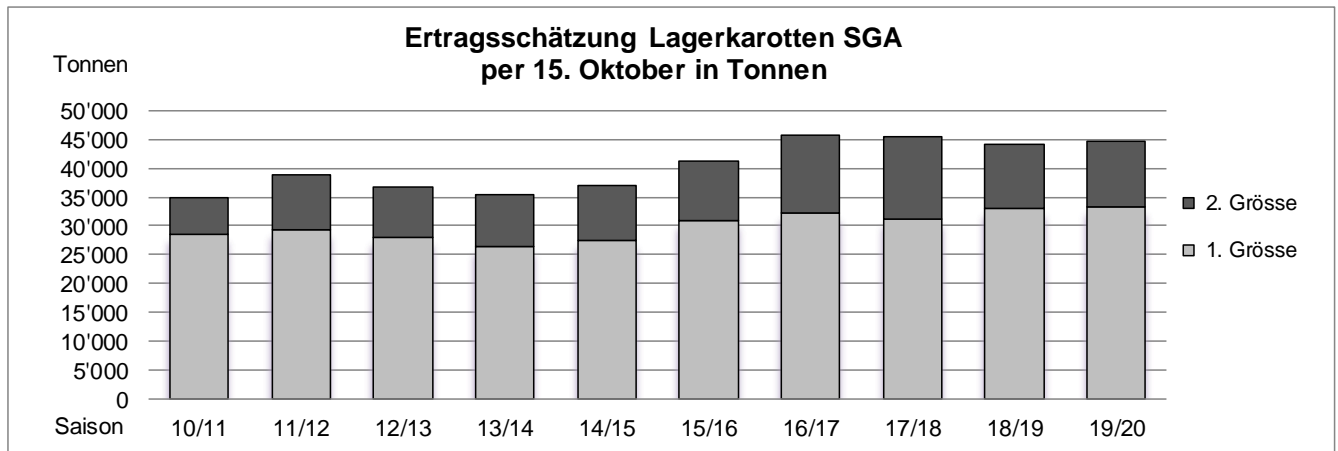
			2019	2018	2017	2016	2015	2014	2013	Ø 14-18
Karotten Carottes	Fläche Surface	ha	1'202	1'207	1'099	1'128	1'049	984	925	1'094
	Ertrag Rendement	kg/are	429	417	468	460	444	437	448	445
	Ertrag Rendement	t	51'611	50'371	51'391	51'901	46'631	43'043	41'383	48'667

Ertrag (t) / Rendement (t)		2019	2018	2017	2016	2015	2014	2013	Ø 14-18
Karotten Carottes	1. Grösse	38'913	38'201	35'849	37'269	35'540	32'785	31'512	35'929
	2. Grösse	12'698	12'170	15'542	14'632	11'091	10'258	9'872	12'739
	Total	51'611	50'371	51'391	51'901	46'631	43'043	41'384	48'667

		gegenüber Vorjahr		gegenüber 5-Jahres Ø		
Karotten carottes	Fläche:	1'202	- 6 ha	- 0.5 %	+ 108 ha	+ 9.9 %
	Ertrag / Are:	429	+ 12	+ 2.8 %	- 16 kg/Are	- 3.7 %
	Ertrag Total:	51'611	+ 1'240 t	+ 2.5 %	+ 2'944 t	+ 6.0 %
	Anteil Grösse 2:	24.6%	+ 528 t	+ 4.3 %	- 41 t	- 0.3 %
	Anteil Menge Bio:	13.6%		+ 0.9 %		+ 0.9 %

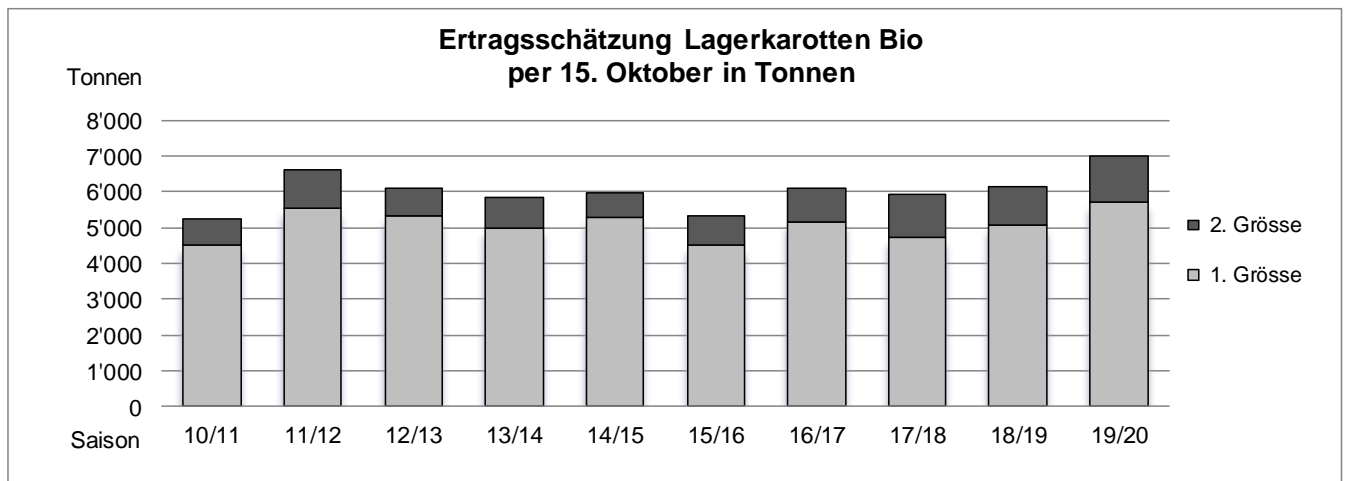
Lagerkarotten SGA (ohne BIO) / Carottes de garde SGA (sans BIO)

SGA	Fläche in ha Total	Menge in Tonnen			Arenenertrag kg/Are	Anteil 2. Grösse
		1. Grösse	2. Grösse	Total		
Saison 19/20	974.1	33'182	11'413	44'595	458	26%
Saison 18/19	1'009.2	33'133	11'088	44'221	438	25%
Saison 17/18	930.8	31'121	14'353	45'474	489	32%
Saison 16/17	951.2	32'119	13'689	45'808	482	30%
Saison 15/16	897.6	31'030	10'253	41'283	460	25%
Saison 14/15	802.2	27'513	9'557	37'070	462	26%
Saison 13/14	752.8	26'508	9'017	35'525	472	25%
Saison 12/13	751.4	27'970	8'622	36'592	487	24%
Saison 11/12	702.3	29'447	9'363	38'810	553	24%
Saison 10/11	715.5	28'580	6'331	34'911	488	18%



Lagerkarotten nur BIO / Carottes de garde seulement BIO

BIO	Fläche in ha Total	Menge in Tonnen			Arenenertrag kg/Are	Anteil 2. Grösse
		1. Grösse	2. Grösse	Total		
Saison 19/20	227.6	5'731	1'285	7'017	308	19%
Saison 18/19	198.1	5'068	1'082	6'150	310	18%
Saison 17/18	167.7	4'728	1'189	5'917	353	20%
Saison 16/17	177.2	5'150	943	6'093	344	15%
Saison 15/16	151.7	4'510	838	5'348	353	16%
Saison 14/15	182.2	5'272	701	5'973	328	12%
Saison 13/14	171.7	5'004	855	5'859	341	15%
Saison 12/13	161.7	5'335	748	6'083	376	12%
Saison 11/12	153.5	5'540	1'084	6'624	432	16%
Saison 10/11	143.5	4'515	743	5'258	366	14%



Ertragsschätzung Lagerkarotten Estimation de rendement carottes de garde

Bedeutung und Methodik (seit 2014, angepasst 2018)

Bedeutung

Das Ergebnis der Ertragsschätzung dient der Branche dazu, vor und während der Einlagerungsphase, d.h. auch beim Wechsel der Eigentumsverhältnisse (Übergang der Ware von Produzent an Lagerhalter), eine Orientierung über die erwarteten Erntemengen zu erhalten. Auf Basis der Ertragsschätzung werden durch Branchengremien entweder Übernahmerichtpreise oder Preisbänder, sowie allfällige Ein-/Auslagerungs- und Verkaufsstrategien festgelegt. Die Methodik wurde auf das Erntejahr 2014 überarbeitet.

Anbaufläche

Die kantonale Fach-/ Meldestelle erhebt auf den Stichtag 15. Oktober pro Kultur (Lagerkarotten) und getrennt nach Anbaumethode (SGA / BIO) die Anbaufläche in ihrer Region. Die Erhebung läuft im Rahmen der offiziellen Erhebung der Gemüse-Anbauflächen, welche per 25.10. abschliesst. Die Daten können deshalb variieren.

Ø-Arenertrag

Der durchschnittliche Arenertrag der Region (in kg/Are) wird durch eine Expertengruppe (ca. 20 Produzenten / Vermarkter mit Marktkenntnissen) in Zusammenarbeit mit den kantonalen Fach-/Meldestellen bestimmt. Die Erträge werden mittels Stichproben-Mengenerhebung und zusätzlich unter Angabe von definierten Ernteperimetern (Vegetationsstand, Krankheiten etc.) bestimmt. Die Erträge der einzelnen Experten werden flächenmässig gewichtet.

Importance et méthode (depuis 2014, adapté en 2018)

Importance

Le résultat de l'estimation de récolte permet à la branche avant et pendant la phase d'entreposage et également lors de changement de propriétaire (transfert de la marchandise de producteur à entrepositaire), d'avoir un aperçu sur les quantités de récolte attendues. Sur la base de l'estimation de récolte, il n'y a pas de la part de groupes dirigeants de la branche des fixations de prix indicatifs de prise en charge ni de fourchettes de prix ni non plus d'éventuelles stratégies d'entreposage/déstockage et de vente. La méthode a été remaniée pour l'année de récolte 2014.

Surface de culture

L'Office cant. /Service d'annonce recense le jour de pointage 15 octobre par culture (carottes de garde) et séparément selon méthode culturale (SGA / BIO) la surface de culture dans votre région. L'enquête fait partie de l'enquête officielle sur les surfaces de culture des légumes, qui se termine le 25 octobre. Les données peuvent donc varier.

Moyenne de rendement à l'are

Le rendement moyen à l'are de la région (en kg/are) est déterminé par un groupe d'experts (env. 20 producteurs / négociants avec connaissances du marché) en collaboration avec les Offices cant./Services d'annonce. Les rendements sont établis au moyen de recensement de quantités par pointage et, en plus, en tenant compte d'indications relatives aux périmètres de récolte définis (état de la végétation, maladies, etc.). Les rendements des experts seront prisés en relation avec leurs surfaces.

Expertengruppe / Groupe d'experts

AG: Fachstelle Gemüse Liebegg, Gränichen; B. Meyer, Dottikon; Friedli Gemüse, Wohlenschwil; R. Steimen, Waltenschwil
 BE/SO: Fachstelle Gemüse Inforama, Ins; Gutknecht Gemüsekulturen, Ins; Stiftung Tannenhof, Gampelen; Schwab-Guillod, Müntschemir;
 Steffen-Ris AG, Utzenstorf; BG Jampen, Brüttelen; Berger&Bösiger, Niederbipp
 FR: IAG, Grangeneuve; BG Rothermann Tschachtli, Kerzers; I. Sommer Muntelier; Seeland Bio, Büchslen; M.Herren, Gempenach; Moser
 Gemüse, Kerzers
 SG: Fachstelle Gemüse SG, Salez; E. Hermann AG, Bad Ragaz; Müller Azmoos AG, Azmoos; Feldhof Gemüse AG, Oberriet;
 ProVerda AG, Rebstein
 TG/SH: Fachstelle Gemüse Arenenberg, Salenstein; P. Ruoss, Hüttwilen; P. Aschmann, Illhart; M. Ott, Schlattigen; M. Utzinger, Bonau;
 D. Erb, Schlatt b. Diessenhofen, Rathgeb, Frauenfeld
 TI: Ufficio della consulenza agricola, Bellinzona; Malombra SA, Vezia
 VD: FVPL, Morges; Stoll frères SA, Yvedon les Bains; L. Zwart, Vinzel; TCB, Noville
 VS: IFELV, Conthey; Lattion Pascal, Caude, Hervé et St. Ruppen, Monthey
 ZH/ZCH/GR: Fachstelle Gemüse Strickhof, Winterthur; Strafanstalt Wauwilermoos, Egolzwil; Brunner KA-G, Bassersdorf; P. Kistler,
 Reichenburg; Rathgeb's Bioprodukte, Unterstammheim; R. Huber, Sünikon; B. Elmiger, Ermensee; A. Maurer, Trüllikon; S. Müller, Steinmaur