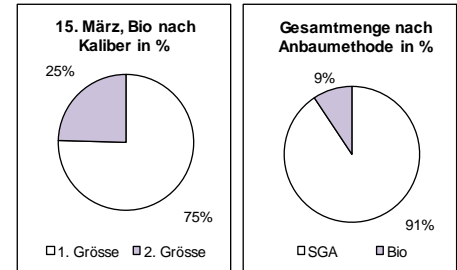


# Bio

per 15. März / 2014

## Bestandeserhebung Lagergemüse Enquêtes d'état de stock légumes de gardes

Gesamthaft sind per 15. März 2014  
 3'195 t Lagergemüse eingelagert (Vorjahr: 3'077 t)



**Allgemein:** Die Lagerbestandeserhebung der Bio-Produkte weist per 15. März 2014 gesamthaft eine recht konstante und durchschnittliche Lagerminderung auf.

**Karotten:** Der Lagerbestand der Karotten liegt bei 2'057 t und somit 228 t über dem 3-Jahres Ø. Die Lagerminderung ist mit 997 t aber konstant und durchschnittlich.

**Sellerie-Knollen:** Der Lagerbestand liegt bei 365 t (Vorjahr 342 t), bei leicht abgeschwächter Lagerminderung.

**Randen:** Die Lagerminderung beträgt 175 t und bewegt sich somit im durchschnittlichen Rahmen. Auch im März wird mit 220 t der tiefste Lagerbestand der letzten 5 Jahre erhoben.

**Kabis rot:** Der Lagerbestand liegt bei 39 t (Vorjahr 8 t). Die Lagerminderung von 16 t ist durchschnittlich.

**Kabis weiss:** Es wurde ein Lagerbestand von 196 t erhoben. Dieser liegt bei leicht unterdurchschnittlicher Lagerminderung 39 t über dem 3-Jahres Ø.

**Zwiebeln:** Die Lagerminderung verläuft konstant und durchschnittlich. Mit 148 t ist der Lagerbestand weiterhin tief (284 t unter dem 3-Jahres Ø).

**Weitere Produkte:** Der Lagerbestand bei Chinakohl ist mit 16 t nicht mehr allzu gross. Zuckerhut hat es noch 59 t und Pfälzer Karotten noch 94 t in den Lagern.

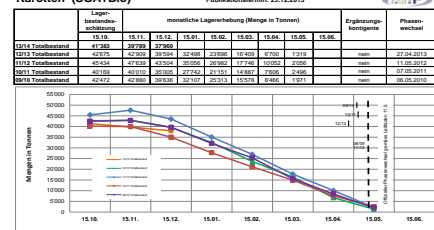
**neu**

Sämtliche **Publikationen der SZG** finden Sie ab sofort unter [www.szg.ch](http://www.szg.ch) > Publikationen > Marktdaten.  
[www.szg.ch/publikationen/marktdaten/](http://www.szg.ch/publikationen/marktdaten/)

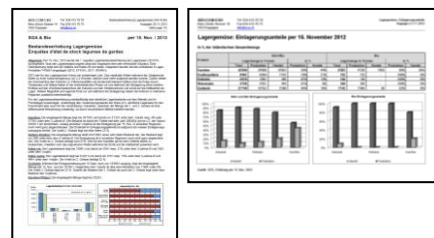
Im Bereich Lagergemüse stehen hier ab sofort kostenlos zur Verfügung:

- Monatliche Lagerbestände SGA/Bio oder nur Bio
- Verlaufsgrafiken Lagerbestandesentwicklungen
- Ertragschätzungen
- Lageranteile Handel/Produktion
- Spezialerhebungen/Grafiken
- Aktuelle Berichte / frühere Berichte

Karotten (SGA+Bio) Publikationstermin: 23.12.2013



Quelle: Daten SZG, Darstellung: Settemp.ch, Version 23.13.2013



**Bio**

**per 15. März / 2014**

**Bestandeserhebung Lagergemüse  
Enquêtes d'état de stock légumes de gardes**

Nettomenge / Quantités nettes

in Tonnen / en tonnes		15.03.2014			15.03.2013			Ø 15.03.2011/13		
Gemüseart/ espèce de légumes		Handel/ comm.	Prod./ prod.	Total	Handel/ comm.	Prod./ prod.	Total	Handel/ comm.	Prod./ prod.	Total
335 Karotte Carotte	I.	627	1'064	1'691	384	1'101	1'485	256	1'240	1'495
	II.	70	296	366	51	214	265	41	292	334
	<b>Total</b>	<b>698</b>	<b>1'360</b>	<b>2'057</b>	<b>435</b>	<b>1'315</b>	<b>1'750</b>	<b>297</b>	<b>1'532</b>	<b>1'829</b>
675 Knollensellerie Céleri-pomme	I.	5	201	206	3	199	202	1	199	200
	II.	11	148	159	4	136	140	1	149	151
	<b>Total</b>	<b>16</b>	<b>349</b>	<b>365</b>	<b>7</b>	<b>335</b>	<b>342</b>	<b>2</b>	<b>348</b>	<b>351</b>
555 Randen Betterave salade	I.	39	124	163	101	143	245	195	184	380
	II.	19	39	58	63	51	113	113	82	195
	<b>Total</b>	<b>58</b>	<b>162</b>	<b>220</b>	<b>164</b>	<b>194</b>	<b>358</b>	<b>309</b>	<b>266</b>	<b>575</b>
605 Rotkabis Chou rouge	I.	3	23	26	0	8	8	0	18	18
	II.	0	14	14	0	0	0	0	6	6
	<b>Total</b>	<b>3</b>	<b>36</b>	<b>39</b>	<b>0</b>	<b>8</b>	<b>8</b>	<b>0</b>	<b>24</b>	<b>24</b>
785 Weisskabis Chou blanc	I.	3	61	64	0	46	46	0	95	95
	II.	2	131	133	0	44	44	0	62	62
	<b>Total</b>	<b>5</b>	<b>191</b>	<b>196</b>	<b>0</b>	<b>90</b>	<b>90</b>	<b>0</b>	<b>157</b>	<b>157</b>
855 Zwiebel Oignon	I.	28	105	133	90	330	420	57	335	392
	II.	2	12	14	15	30	45	10	30	40
	<b>Total</b>	<b>30</b>	<b>118</b>	<b>148</b>	<b>105</b>	<b>359</b>	<b>464</b>	<b>67</b>	<b>366</b>	<b>432</b>
<b>TOTAL</b>		<b>809</b>	<b>2'216</b>	<b>3'025</b>	<b>711</b>	<b>2'300</b>	<b>3'011</b>	<b>675</b>	<b>2'693</b>	<b>3'368</b>
190 Chinakohl	I.	0	16	16	0	0	0	0	7	7
830 Zuckerhut	I.	0	59	59	0	7	7	0	29	29
336 Pfälzer	I.	9	86	94	2	57	59	15	56	71
<b>TOTAL</b>		<b>818</b>	<b>2'377</b>	<b>3'195</b>	<b>713</b>	<b>2'364</b>	<b>3'077</b>	<b>690</b>	<b>2'785</b>	<b>3'474</b>

**Lagergemüse gemäss Lagerbestand total (SGA + BIO)/  
Etat des stocks légumes de garde total (SGA et BIO)**

15.03.2014

Code	Produkt_D	Einheit	Total t	AG	BE/FR /SO	BL	GE	NE	SG/ GR	TG/ SH	TI	VD	VS	ZH/ ZCH
335	Karotte Carotte	t	16'031	1'770	6'244	36	389		1'490	2'173		2'021	265	1'644
675	Sellerie Knollen Céleri-pomme	t	2'840	277	715	46	264		85	955		221		277
555	Rande Betterave salade	t	3'260	681	611	45	70		235	1'029		12		577
605	Kabis rot Chou rouge	t	816	2	295	31	6		28	305		94		54
785	Kabis weiss Chou blanc	t	1'990	51	902	23	19		83	484		164		265
855	Zwiebeln Oignon	t	6'179	346	3'105	2	24		682	666		987	11	356
857	Zwiebel Metzger- > 70mm Oignon de boucherie	t	1'203	105	462		120		80	90		100		245
190	Chinakohl Chou de Chine	t	250	14	140	2			3	61				31
830	Zuckerhut Chicorée pain de sucre	t	122	30	51	2	2		1	7		7		22
336	Pfälzer-Karotte Carotte jaune	t	855	113	128	5			29	168		121		292
<b>Total</b>			<b>33'546</b>	<b>3'390</b>	<b>12'653</b>	<b>192</b>	<b>894</b>		<b>2'716</b>	<b>5'936</b>		<b>3'727</b>	<b>276</b>	<b>3'762</b>

**Lagergemüse BIO gemäss Lagerbestand /  
Etat des stocks légumes de garde BIO**

15.03.2014

Code	Produkt_D	Einheit	Total in t	AG	BE/FR /SO	BL	GE	NE	SG/ GR	TG/ SH	TI	VD	VS	ZH/ ZCH
335	Karotte Carotte	t	2'057	25	793	30	20		3	448		126		613
675	Sellerie Knollen Céleri-pomme	t	365	12	109	2	17		1	58		9		157
555	Rande Betterave salade	t	220	22	37	3	12		11	44		2		89
605	Kabis rot Chou rouge	t	39	1	5	2			1	3				28
785	Kabis weiss Chou blanc	t	196	1	71	0.2			2	13				110
855	Zwiebeln Oignon	t	133	1	28	2			1	10		2		90
857	Zwiebel Metzger- > 70mm Oignon de boucherie	t	14	0.2	2					0.4				12
190	Chinakohl Chou de Chine	t	16	0.2	1									15
830	Zuckerhut Chicorée pain de sucre	t	59	0.1	29	1			1			7		22
336	Pfälzer-Karotte Carotte jaune	t	94	2	27	3				1		10		52
<b>Total</b>			<b>3'195</b>	<b>63</b>	<b>1'101</b>	<b>43</b>	<b>49</b>		<b>20</b>	<b>576</b>		<b>156</b>		<b>1'186</b>