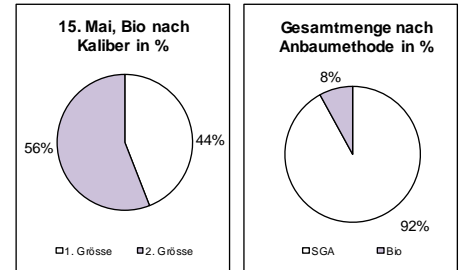


Bio

per 15. Mai / 2014

Bestandeserhebung Lagergemüse Enquêtes d'état de stock légumes de gardes

Gesamthaft sind per 15. Mai 2014
 661 t Lagergemüse eingelagert (Vorjahr: 476 t)



Allgemein: Das Lagerende ist bei Kabis rot und Zwiebeln fast erreicht. Im 5 Jahres-Vergleich eher hohe Lagerbestände weisen Karotten, Sellerie und Kabis weiss auf.

Karotten: Die Lagerminderung in den letzten 30 Tagen betrug rund 740 t. Per 15. Mai sind somit noch 278 t an Lager. 71 t davon ist Ware 1. Grösse.

Sellerie-Knollen: Der Lagerbestand liegt bei 146 t. Im Vergleich zum selben Zeitpunkt im Vorjahr sind dies 51 t mehr.

Randen: Mit 41 t präsentiert sich die Lagerminderung klar unterdurchschnittlich. Noch befinden sich 81 t an Lager und somit 7 t mehr als im Vorjahr.

Kabis rot: Es befinden sich noch 10 t an Lager.

Kabis weiss: Mit 63 t war die Lagerminderung stärker als in den beiden Vormonaten. Der Bestand liegt bei 98 t, was den knapp höchsten Bestand der letzten 5 Jahre bedeutet.

Zwiebeln: Es wurde nur gerade noch 1 t Zwiebeln der 1. Grösse gemeldet. Das Lagerende bei den Zwiebeln ist somit praktisch erreicht.


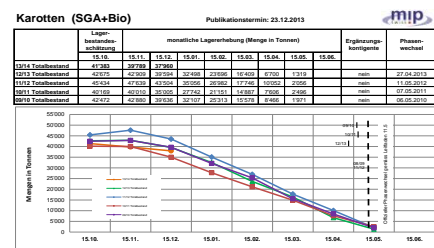
Weitere Produkte: Bei Pfälzer Karotten sind noch 48 t an Lager.

neu

Sämtliche **Publikationen der SZG** finden Sie ab sofort unter www.szg.ch > Publikationen > Marktdaten.
www.szg.ch/publikationen/marktdaten/

Im Bereich Lagergemüse stehen hier ab sofort kostenlos zur Verfügung:

- Monatliche Lagerbestände SGA/Bio oder nur Bio
- Verlaufsgrafiken Lagerbestandesentwicklungen
- Ertragschätzungen
- Lageranteile Handel/Produktion
- Spezialerhebungen/Grafiken
- Aktuelle Berichte / frühere Berichte



Bio

per 15. Mai / 2014

Bestandeserhebung Lagergemüse
Enquêtes d'état de stock légumes de gardes

Nettomenge / Quantités nettes

in Tonnen / en tonnes		15.05.2014			15.05.2013			Ø 15.05.2011/13		
Gemüseart/ espèce de légumes		Handel/ comm.	Prod./ prod.	Total	Handel/ comm.	Prod./ prod.	Total	Handel/ comm.	Prod./ prod.	Total
335 Karotte Carotte	I.	1	70	71	4	22	26	1	44	45
	II.	41	167	208	15	31	46	20	85	105
	Total	42	236	278	19	53	72	21	128	150
675 Knollensellerie Céleri-pomme	I.	2	63	65	2	47	49	2	72	73
	II.	5	76	81	5	41	46	2	75	77
	Total	7	139	146	7	88	95	4	147	151
555 Randen Betterave salade	I.	29	46	76	10	1	10	83	66	148
	II.	5	0	5	32	32	64	44	31	75
	Total	34	46	81	41	33	74	126	97	223
605 Rotkabis Chou rouge	I.	0	7	7	0	0	0	0	4	4
	II.	0	3	3	0	0	0	0	2	2
	Total	0	10	10	0	0	0	0	6	6
785 Weisskabis Chou blanc	I.	0	52	52	0	1	1	0	26	26
	II.	0	46	46	0	5	5	0	21	21
	Total	0	98	98	0	6	6	0	47	47
855 Zwiebel Oignon	I.	0	1	1	40	135	175	17	187	204
	II.	0	0	0	7	13	20	4	10	14
	Total	0	1	1	47	148	195	21	197	218
TOTAL		83	530	613	114	327	441	172	622	795
190 Chinakohl	I.									
830 Zuckerhut	I.									
336 Pfälzer	I.	3	45	48	4	31	35	12	27	39
TOTAL		86	575	661	118	358	476	184	650	834

**Lagergemüse gemäss Lagerbestand total (SGA + BIO)/
Etat des stocks légumes de garde total (SGA et BIO)**

15.05.2014

Code	Produkt_D	Einheit	Total t	AG	BE/FR /SO	BL	GE	NE	SG/ GR	TG/ SH	TI	VD	VS	ZH/ ZCH
335	Karotte Carotte	t	2'493	604	1'131	15	12		108	222		46		354
675	Sellerie Knollen Céleri-pomme	t	593	92	136	10	80		30	65		51		129
555	Rande Betterave salade	t	1'395	295	244		6		146	373				330
605	Kabis rot Chou rouge	t	141	1	38	10				53		25		14
785	Kabis weiss Chou blanc	t	744	5	303				26	247		50		114
855	Zwiebeln Oignon	t	1'924	31	1'114				335	180		178		86
857	Zwiebel Metzger- > 70mm Oignon de boucherie	t	369	32	162		5		50	25		50		45
190	Chinakohl Chou de Chine	t												
830	Zuckerhut Chicorée pain de sucre	t												
336	Pfälzer-Karotte Carotte jaune	t	333	14	58	1			8	29		68		156
Total			7'991	1'074	3'185	36	103		702	1'195		468		1'228

**Lagergemüse BIO gemäss Lagerbestand /
Etat des stocks légumes de garde BIO**

15.05.2014

Code	Produkt_D	Einheit	Total in t	AG	BE/FR /SO	BL	GE	NE	SG/ GR	TG/ SH	TI	VD	VS	ZH/ ZCH
335	Karotte Carotte	t	278	14	31	15	12			18		46		142
675	Sellerie Knollen Céleri-pomme	t	146	4	38		10			2		2		90
555	Rande Betterave salade	t	81	23	10		6		2	11				29
605	Kabis rot Chou rouge	t	10	0.4						1				9
785	Kabis weiss Chou blanc	t	98	0.4	17					4				77
855	Zwiebeln Oignon	t	1	0.6										
857	Zwiebel Metzger- > 70mm Oignon de boucherie	t	0	0.2										
190	Chinakohl Chou de Chine	t												
830	Zuckerhut Chicorée pain de sucre	t												
336	Pfälzer-Karotte Carotte jaune	t	48	1	19	1						1		26
Total			661	44	115	16	28		2	36		49		373

Saisonverlauf Lagergemüse, Bio
Saisonverlauf Legumes de garde, Bio

Saison 2013/14

Monatliche Lagerminderung in Tonnen / diminution des stocks par mois en tonnes

Was	Wann	335 Karotte Carotte	675 Sellerie Céleri- pomme	555 Rande Betterave salade	605 Rotkabis Chou rouge	785 Weiss- kabis Chou blanc	855 Zwiebel Oignon	857 Zwiebel >7cm Oignon > 7cm	190 Chinakohl Chou de Chine	830 Zuckerhut Chicorée pain de sucre	336 Pfälzer- karotte Carotte jaune
Ertragsschätzung	per 15. Sept. 2013										
Ertragsschätzung	per 15. Okt. 2013										
Bestand/stock	per 15. Nov. 2013	5'480	904		185	403	698	62			184
Lagerminderung		688	136		-20	32	155	13			-2
Bestand/stock	per 15. Dez. 2013	4'792	769	990	205	371	543	49	165	438	186
Lagerminderung		698	166	406	81	73	133	10	86	105	42
Bestand/stock	per 15. Jan 2014	4'094	603	584	123	297	410	39	80	333	143
Lagerminderung		1'039	141	190	68	61	152	12	29	117	26
Bestand/stock	per 15. Feb. 2014	3'054	462	395	55	236	257	26	50	215	118
Lagerminderung		997	98	174	16	40	124	12	34	156	23
Bestand/stock	per 15. März 2014	2'057	365	220	39	196	133	14	16	59	94
Lagerminderung		1'040	125	99	18	35	93	10			27
Bestand/stock	per 15. April 2014	1'018	240	122	22	161	40	5			68
Lagerminderung		739	94	41	12	63					20
Bestand/stock	per 15. Mai 2014	278	146	81	10	98	1	0			48
Ø monatl. Lagerminderung dieser Saison, ab 1. Bestandeserhebung		867	126	182	29	51	132	11	50	126	23
Ø monatl. Lagerminderung Saison 2012/13		870	106	174	26	57	146	12	59	93	12
Ø monatl. Lagerminderung Saison 2011/12		908	123	206	42	77	122	22	60	139	19
Ø monatl. Lagerminderung Saison 2010/11		743	95	173	24	51	101	6	29	93	31
Ø monatl. Lagerminderung Saison 2009/10		743	92	155	35	55	110	22	60	99	16
Ø monatl. Lagerminderung Saison 2008/09		726	82	138	23	42	105	2	32	52	10
Ø Lagerminderung letzte 5 Jahre, ab 1. Bestandeserhebung		798	100	169	30	56	117	13	48	95	17
Geplante offizielle bewirtschaftete Phase, in dieser Saison		1.6.-10.5.	30.6.-15.6.	30.6.-15.6.	30.5.-15.5.	15.5.-1.5.	7.6.-15.5.	7.6.-15.5	15.4.-10.2	15.6.-31.1.	