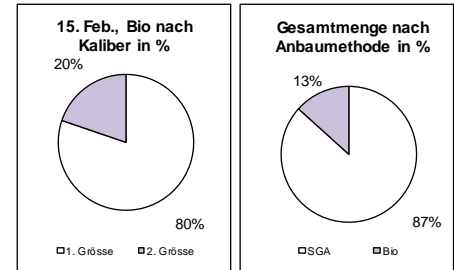


Bio

per 15. Feb. / 2014

**Bestandeserhebung Lagergemüse
 Enquêtes d'état de stock légumes de gardes**

Gesamthaft sind per 15. Februar 2014
 4'870 t Lagergemüse eingelagert (Vorjahr: 4'634 t)



Allgemein: Die Lagerbestandeserhebung weist per 15. Feb. 2014 bei allen Bio-Produkten eine durchschnittliche bis leicht überdurchschnittliche Lagerminderung auf.

Karotten: Bei den Karotten wurde mit 1040 t, eine für diese Zeitperiode durchschnittliche Lagerminderung erhoben. Der Lagerbestand liegt bei 3'054 t und damit 179 t über dem 5-Jahres Ø.

Sellerie-Knollen: Bei einer im Vergleich zu den Vorjahren leicht höheren Lagerminderung von 141 t liegt der Lagerbestand bei 462 t und damit knapp 20 t unter dem 5-Jahres Ø.

Randen: Da sich die Lagerminderung in den letzten 30 Tagen mit einem Wert von 189 t im für diese Zeitperiode durchschnittlichen Bereich befindet, erstaunt es nicht, dass analog zum Januar der tiefste Lagerbestand der letzten 5 Jahre erhoben wurde. Dieser befindet sich auf 395 t.

Kabis rot: Es ist eine überdurchschnittlich hohe Lagerminderung von 68 t festzustellen. Der Lagerbestand liegt mit 55 t dennoch über dem 5-Jahres Ø.

Kabis weiss: Der Lagerbestand liegt bei im Vergleich zu den Vorjahren tieferer Lagerminderung bei 236 t und damit 16 t über 5-Jahres Ø.

Zwiebeln: Sowohl bei Zwiebeln der 1. wie auch der 2. Grösse verläuft die Lagerminderung sehr konstant. Der Bestand liegt mit 284 t im Vergleich zu den Vorjahren weiterhin tief (270 t unter 5-Jahres Ø).

Weitere Produkte Der Lagerbestand von Chinakohl liegt bei 50 t, bei Zuckerhut bei 215 t und bei Pfälzer Karotten bei 118 t. Alle drei Bestände befinden sind somit klar grösser als im Vorjahr.

neu

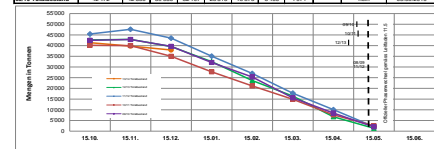
Sämtliche **Publikationen der SZG** finden Sie ab sofort unter www.szg.ch > Publikationen > Marktdaten.
www.szg.ch/publikationen/marktdaten/

Im Bereich Lagergemüse stehen hier ab sofort kostenlos zur Verfügung:

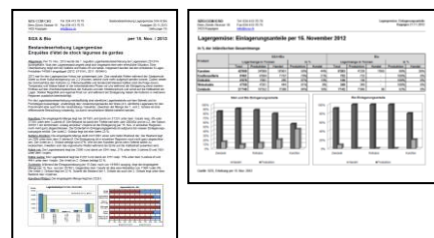
- Monatliche Lagerbestände SGA/Bio oder nur Bio
- Verlaufsgrafiken Lagerbestandentwicklungen
- Ertragserschätzungen
- Lageranteile Handel/Produktion
- Spezialerhebungen/Grafiken
- Aktuelle Berichte / frühere Berichte

Karotten (SGA+Bio) Publikationstermin: 23.12.2013

Lagerbestand	monatliche Lagererhebung (Menge in Tonnen)										Ertragsgeschätzungen	Pflanzwechsell	
	15.10.	15.11.	15.12.	15.01.	15.02.	15.03.	15.04.	15.05.	15.06.	15.07.			
2014 Zielbestand	41780	37289	37289										
2013 Zielbestand	42014	42100	43204	38260	32000	13100	4700	1210					21.02.2013
2012 Zielbestand	45100	42100	38200	27700	21100	14800	7600	2100					09.05.2012
2011 Zielbestand	42400	42000	38200	32000	25100	15200	8400	1120					09.05.2011



Quelle: Daten SZG, Darstellung: Setzamp.ch, Version 23.12.2013



Bio

per 15. Feb. / 2014

Bestandeserhebung Lagergemüse
Enquêtes d'état de stock légumes de gardes

Nettomenge / Quantités nettes

in Tonnen / en tonnes		15.02.2014			15.02.2013			Ø 15.02.2011/13		
Gemüseart/ espèce de légumes		Handel/ comm.	Prod./ prod.	Total	Handel/ comm.	Prod./ prod.	Total	Handel/ comm.	Prod./ prod.	Total
335 Karotte Carotte	I.	707	1'830	2'537	575	1'721	2'295	457	1'951	2'408
	II.	91	426	517	57	400	457	54	413	467
	Total	798	2'257	3'054	632	2'121	2'753	511	2'364	2'875
675 Knollensellerie Céleri-pomme	I.	5	264	269	3	251	254	1	263	264
	II.	13	180	193	8	155	163	3	215	217
	Total	18	444	462	11	406	417	4	478	481
555 Randen Betterave salade	I.	74	219	293	121	238	359	232	253	484
	II.	35	67	102	76	90	165	136	121	256
	Total	108	287	395	196	327	524	368	373	741
605 Rotkabis Chou rouge	I.	0	37	37	0	24	24	0	35	35
	II.	0	18	18	0	2	2	0	12	12
	Total	0	55	55	0	26	26	0	47	47
785 Weisskabis Chou blanc	I.	0	126	126	0	79	79	0	126	126
	II.	0	110	110	0	71	71	0	94	94
	Total	0	236	236	0	150	150	0	220	220
855 Zwiebel Oignon	I.	28	229	257	90	433	523	57	450	506
	II.	0	26	26	15	39	54	9	39	47
	Total	28	256	284	105	472	577	65	488	554
TOTAL		952	3'534	4'486	944	3'503	4'447	948	3'969	4'917
190 Chinakohl	I.	0	50	50	0	19	19	0	42	42
830 Zuckerhut	I.	0	215	215	0	91	91	0	135	135
336 Pfälzer	I.	12	106	118	5	73	78	17	74	90
TOTAL		964	3'905	4'870	949	3'686	4'634	965	4'219	5'184

**Lagergemüse gemäss Lagerbestand total (SGA + BIO)/
Etat des stocks légumes de garde total (SGA et BIO)**

15.02.2014

Code	Produkt_D	Einheit	Total t	AG	BE/FR /SO	BL	GE	NE	SG/ GR	TG/ SH	TI	VD	VS	ZH/ ZCH
335	Karotte Carotte	t	23'768	2'477	9'721	53	514		2'572	3'440		2'340	357	2'294
675	Sellerie Knollen Céleri-pomme	t	4'032	463	1'063	87	341		81	1'291		311		394
555	Rande Betterave salade	t	4'366	1'088	822	55	83		293	1'214		19		792
605	Kabis rot Chou rouge	t	1'097	57	397	43	9		41	354	1	108		88
785	Kabis weiss Chou blanc	t	2'799	282	1'169	36	31		115	575	3	211		376
855	Zwiebeln Oignon	t	8'386	548	4'126	3	29		825	948		1'253	27	628
857	Zwiebel Metzger- > 70mm Oignon de boucherie	t	1'701	139	684		149		142	114		152	3	319
190	Chinakohl Chou de Chine	t	765	44	301	7			8	271	1	65		69
830	Zuckerhut Chicorée pain de sucre	t	765	138	369	16	6		1	93	2	27		115
336	Pfälzer-Karotte Carotte jaune	t	1'356	218	224	6			40	313		167		388
Total			49'035	5'453	18'876	304	1'162		4'119	8'613	7	4'653	387	5'463

**Lagergemüse BIO gemäss Lagerbestand /
Etat des stocks légumes de garde BIO**

15.02.2014

Code	Produkt_D	Einheit	Total in t	AG	BE/FR /SO	BL	GE	NE	SG/ GR	TG/ SH	TI	VD	VS	ZH/ ZCH
335	Karotte Carotte	t	3'054	55	1'133	44	24			718		133		948
675	Sellerie Knollen Céleri-pomme	t	462	19	130	4	20			85		11		194
555	Rande Betterave salade	t	395	64	56	6	13		6	120		3		127
605	Kabis rot Chou rouge	t	55	1	4	2				8				40
785	Kabis weiss Chou blanc	t	236	3	86	1				25				122
855	Zwiebeln Oignon	t	257	2	30	3				60		18		145
857	Zwiebel Metzger- > 70mm Oignon de boucherie	t	26	0.3						10				16
190	Chinakohl Chou de Chine	t	50	0.2	20	0.0				0		3		27
830	Zuckerhut Chicorée pain de sucre	t	215	16	122	4				1	2	7		64
336	Pfälzer-Karotte Carotte jaune	t	118	6	36	3				4		8		61
Total			4'870	165	1'617	66	57		6	1'029	2	183		1'744