

## SGA & Bio

per 15. Sept. / 2013

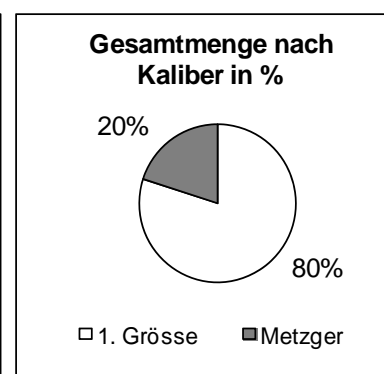
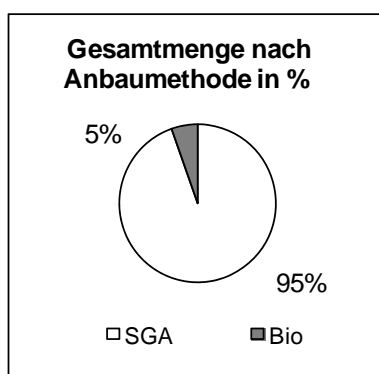
### Ertragsschätzung Lager-Zwiebeln Estimation des récoltes oignons de garde

Sperrfrist: Bis nach der  
Konferenz der Branche  
vom 24.09.2013 /  
**Korrektur bei Zwiebeln  
(SGA) per 25.09.2013**

Per 15. September 2013 wurde durch die kant. Fachstellen Gemüse und die SZG die Ertragsschätzung für Lager-Zwiebeln SGA/Bio vorgenommen.

Es kann eine normale Lagerkampagne mit allerdings eher knapper Marktversorgung bei Zwiebeln 1. Grösse und deutlich knapper Marktversorgung mit grossfallender Ware erwartet werden.

Die 1. Lagerbestandeserhebung für Zwiebeln wird wie in den Vorjahren per 15. Nov. 2013 durchgeführt.



#### Gesamt (alle Grössen, SGA & Bio)

Anbaufläche: Die Anbaufläche liegt bei 444 ha (Vorjahr 448 ha).

Kultur: 2013 war auch für den Zwiebelanbau ein schwieriges Jahr. Das nasskalte Wetter während der Saatperiode führte zu einer Kulturverzögerung von 2-3 Wochen, welche nicht mehr aufgeholt werden konnte. Zudem setzte die Sommerhitze den Kulturen zu. Flächenausfälle und tendenziell kleinere Kaliber sind die Folge davon.

Stand der Ernte: Während in anderen Jahren per Ende Sept. die meiste Ware geerntet war, verzögert sich dieses Jahr die Ernte infolge des Schlechtwettereinbruchs deutlich. Der Witterungseinfluss bei der Ernte auf die Haltbarkeit der Zwiebeln kann i.d.R. erst gegen Feb. abgeschätzt werden.

Erträge: Die Erträge liegen sowohl bei SGA als auch bei Bio durchschnittlich bis eher tief. Die Kaliber sind eher unterdurchschnittlich. Die Arenenerträge der 1. Grösse entsprechen dem Vorjahr, jene der 2. Grösse (Metzgerzwiebeln) liegen 33% unter dem Vorjahr.

Gesamtmenge: Erwartet werden 18'822 t SGA und 1'075 t Bio-Zwiebeln.

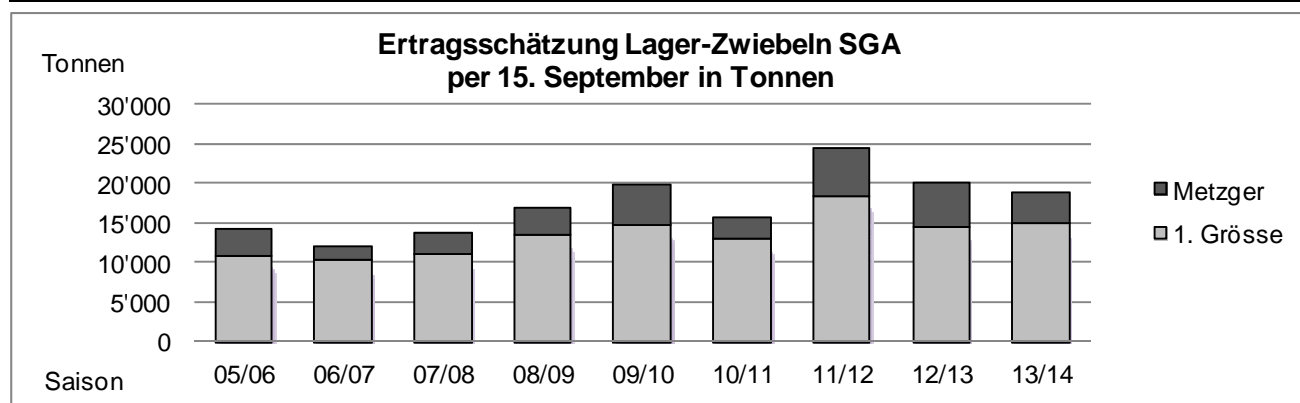
Wiederum umfasst die Ertragsschätzung die gesamte zur Einlagerung geplante Menge, unabhängig des Verwendungszwecks der Ware. D.h. auch Ware für die Industrie ist beinhaltet. Dies gilt sowohl für die Ertragsschätzung als auch für alle darauf folgenden Lagerbestandeserhebungen.

Marktlage: Für Speisewiebeln zeigt sich eine gesunde Nachfrage auf dem Fischmarkt. Sommerüberhänge gibt es keine. Metzgerzwiebeln sind sehr stark gesucht. Diese knappe Situation für Metzgerzwiebeln – die sich auch im übrigen Europa zeigt - wird sich bis im Frühjahr noch verschärfen. Für diese Kaliber stellt neben dem Frischmarkt (v.a. Offenverkauf) die Verarbeitungsindustrie ein bedeutender Absatzkanal dar. Einzelne Verarbeiter haben infolge der Marktlage bereits begonnen, Ware ab 60 mm zu verarbeiten. Voraussichtlich wird die Marktversorgung selbst für 1. Grösse nicht bis zum Anschluss der neuen Ernte reichen.

**Zwiebeln nur SGA:**

Die Fläche und Gesamtmenge SGA liegen deutlich unter dem geschätzten Bestand des Vorjahres.

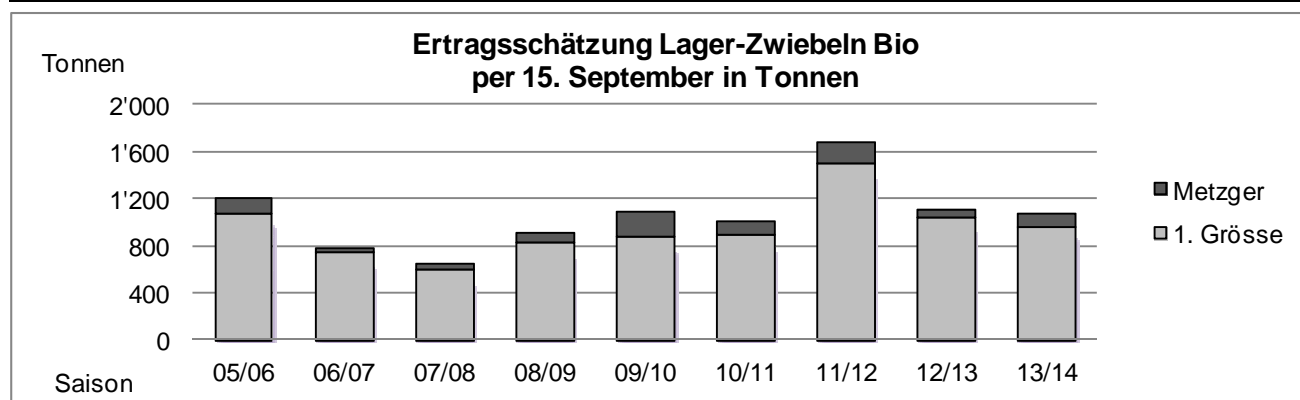
SGA	Fläche in ha Total	Menge in Tonnen			Anteil Metzger
		1. Grösse	Metzger	Total	
Saison 13/14	405.1	14'899	3'923	18'822	21%
Saison 12/13	407.1	14'519	5'567	20'086	28%
Saison 11/12	458.7	18'499	5'985	24'484	24%
Saison 10/11	369.2	12'962	2'718	15'680	17%
Saison 09/10	410.3	14'650	5'150	19'800	26%
Saison 08/09	371.8	13'415	3'608	17'023	21%
Saison 07/08	341.3	11'071	2'773	13'844	20%
Saison 06/07	327.0	10'233	1'833	12'066	15%
Saison 05/06	321.9	10'829	3'337	14'166	24%



**Zwiebeln nur Bio:**

Die Fläche und Gesamtmenge Bio liegt unter dem geschätzten Bestand des Vorjahres.

BIO	Fläche in ha Total	Menge in Tonnen			Anteil Metzger
		1. Grösse	Metzger	Total	
Saison 13/14	38.9	967	108	1'075	10%
Saison 12/13	40.6	1'036	79	1'115	7%
Saison 11/12	49.1	1'503	180	1'683	11%
Saison 10/11	41.5	895	110	1'005	11%
Saison 09/10	40.9	870	218	1'088	20%
Saison 08/09	40.7	826	90	916	10%
Saison 07/08	28.3	603	42	645	6%
Saison 06/07	30.5	744	31	775	4%
Saison 05/06	39.0	1'076	133	1'209	11%



**SGA & Bio**

**per 15. Sept. / 2013**

**Ertragsschätzung Lager-Zwiebeln**  
**Estimation des récoltes oignons de garde**

Kanton / Canton	Fläche / Surface		Ertrag / Rendement			
	Hektaren		Tonnen			
	2013	2012	1. Grösse 3.5 -7.0 cm		Metzger über 7.0 cm	
	2013	2012	2013	2012	2013	2012
AG	49.0	40.9	1'595	1'361	400	894
BL	4.5	5.2	158	171	11	9
BE/FR/SO	144.0	150.0	5'772	6'036	978	1'585
GE	8.7	8.5	131	135	306	313
NE	-	-	-	-	-	-
SG/FL	35.0	28.8	1'449	1'011	396	377
TG/SH	60.3	62.4	2'281	2'388	217	277
TI	1.8	3.9	63	137	9	18
VD	88.7	98.8	2'783	2'684	1'131	1'813
VS	5.0	5.2	190	245	10	13
ZH/ZCH	47.0	44.1	1'445	1'388	573	347
<b>Total</b>	<b>444.0</b>	<b>447.7</b>	<b>15'867</b>	<b>15'555</b>	<b>4'031</b>	<b>5'646</b>

## SGA

per 15. Sept. / 2013

### Ertragsschätzung Lager-Zwiebeln Estimation des récoltes oignons de garde

Kanton / Canton	Fläche /Surface Hektaren		Ertrag / Rendement kg / Are				Ertrag / Rendement Tonnen			
	2013	2012	1. Grösse 3.5 -7.0 cm		Metzger über 7.0 cm		1. Grösse 3.5 -7.0 cm		Metzger über 7.0 cm	
			2013	2012	2013	2012	2013	2012	2013	2012
AG	48.0	39.4	329	332	83	227	1'578	1'308	398	894
BL	4.0	4.4	372	389	28	20	147	171	11	9
BE/FR/SO	131.0	136.0	415	415	73	115	5'437	5'644	956	1'564
GE	8.7	8.5	150	160	350	370	131	135	306	313
NE	-	-	-	-	-	-	-	-	-	-
SG/FL	35.0	28.8	414	351	113	131	1'449	1'011	396	377
TG/SH	52.6	52.0	398	406	38	48	2'093	2'111	200	250
TI	1.8	3.9	350	350	50	46	63	137	9	18
VD	87.0	97.8	316	272	130	185	2'749	2'659	1'131	1'808
VS	5.0	5.2	380	475	20	25	190	245	10	13
ZH/ZCH	32.0	31.2	332	352	158	103	1'062	1'098	506	321
<b>Total</b>	<b>405.1</b>	<b>407.1</b>	<b>3'456</b>	<b>3'502</b>	<b>1'043</b>	<b>1'270</b>	<b>14'899</b>	<b>14'519</b>	<b>3'923</b>	<b>5'567</b>

## Bio

per 15. Sept. / 2013

### Ertragsschätzung Lager-Zwiebeln Estimation des récoltes oignons de garde

Kanton / Canton	Fläche /Surface Hektaren		Ertrag / Rendement kg / Are				Ertrag / Rendement Tonnen			
	2013	2012	1. Grösse 3.5 -7.0 cm		Metzger über 7.0 cm		1. Grösse 3.5 -7.0 cm		Metzger über 7.0 cm	
			2013	2012	2013	2012	2013	20012	2013	2012
AG	1.0	1.5	181	350	19	-	17	53	2	-
BL	0.5	0.8	220	-	-	-	11	-	-	-
BE/FR/SO	13.0	14.0	258	280	17	15	335	392	22	21
GE	-	-	-	-	-	-	-	-	-	-
NE	-	-	-	-	-	-	-	-	-	-
SG/FL	-	-	-	-	-	-	-	-	-	-
TG/SH	7.7	10.4	243	266	22	26	187	277	17	27
TI	-	-	-	-	-	-	-	-	-	-
VD	1.7	1.0	200	250	-	50	34	25	-	5
VS	-	-	-	-	-	-	-	-	-	-
ZH/ZCH	15.0	12.9	255	225	45	20	383	290	68	26
<b>Total</b>	<b>38.9</b>	<b>40.6</b>	<b>1'357</b>	<b>1'371</b>	<b>103</b>	<b>111</b>	<b>967</b>	<b>1'036</b>	<b>108</b>	<b>79</b>



#### Kostenloses Mail-Abonnement – direkt informiert!

Abonnenten des kostenlosen Mail-Abos auf [www.swissmip.ch](http://www.swissmip.ch) erhalten die monatlich erscheinenden Lagerbestände umgehend bei deren Veröffentlichung zugestellt. Wählen Sie das Abo „Gemüse Einzelabo Brancheninfo Lagergemüse“.

# SGA & Bio

per 15. Sept. / 2013

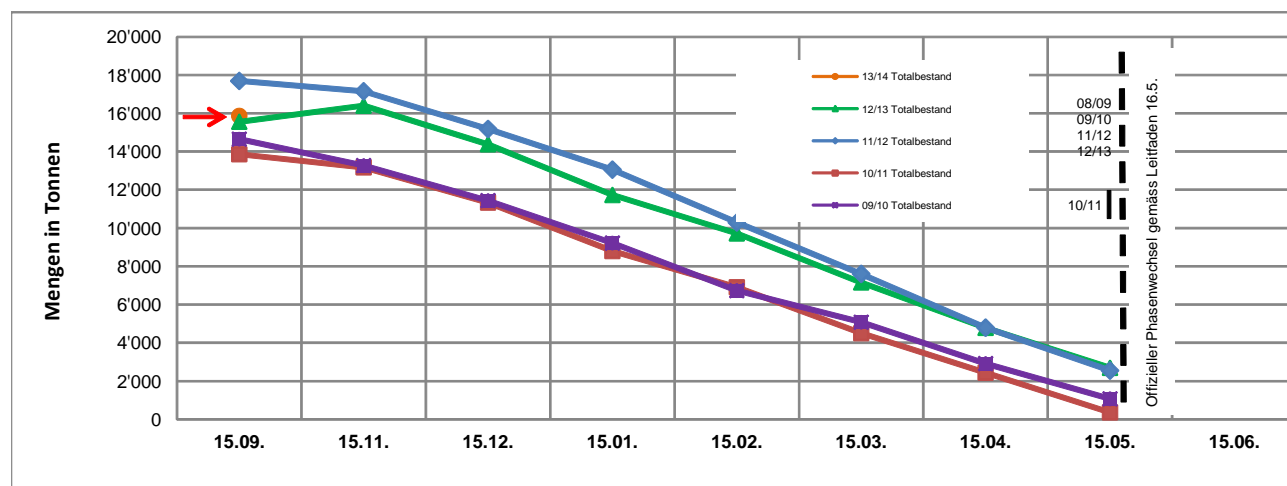
## Entwicklung Lagergemüse SGA+Bio Développement de légumes de gardes SGA & BIO

### Zwiebeln 1. Grösse (SGA+Bio)

Publikationstermin: 25.09.2013



	Lagerbestandes-schätzung	monatliche Lagererhebung (Menge in Tonnen)								Ergänzungskontingente	Phasenwechsel	
		15.09.	15.11.	15.12.	15.01.	15.02.	15.03.	15.04.	15.05.			15.06.
13/14 Totalbestand	15'867											
12/13 Totalbestand	15'555	16'397	14'382	11'730	9'719	7'155	4'780	2'691			nein	16.05.2013
11/12 Totalbestand	17'692	17'153	15'181	13'056	10'294	7'603	4'792	2'551			nein	16.05.2012
10/11 Totalbestand	13'857	13'174	11'333	8'796	6'908	4'502	2'442	361			nein	14.05.2011
09/10 Totalbestand	14'650	13'268	11'436	9'215	6'730	5'078	2'914	1'072			nein	16.05.2010



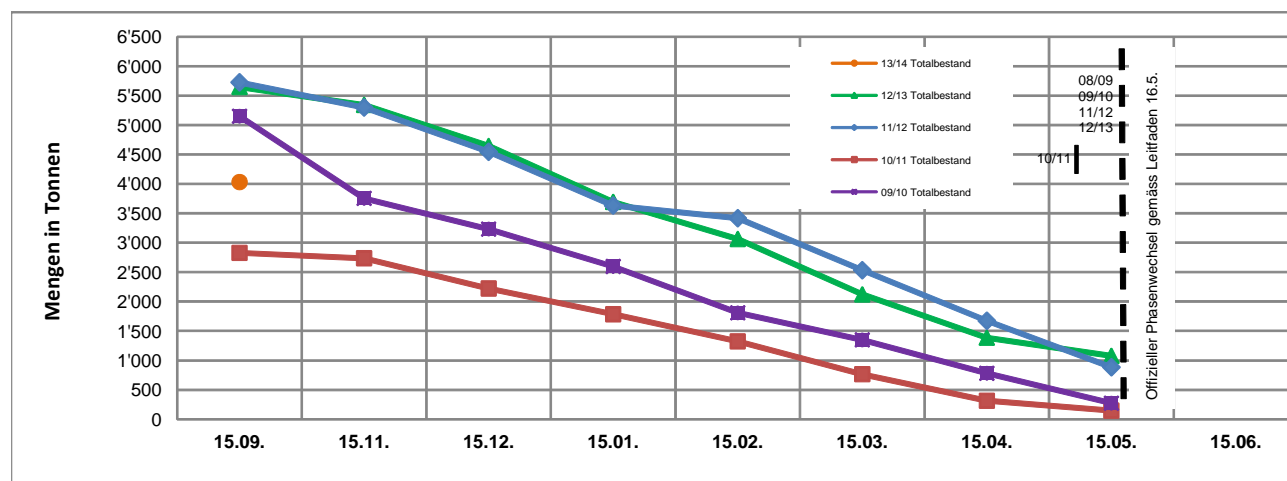
Quelle: Daten SZG, Darstellung: Swissmip.ch, Version 25.09.2013

### Zwiebeln 2. Grösse (SGA+Bio)

Publikationstermin: 25.09.2013



	Lagerbestandes-schätzung	monatliche Lagererhebung (Menge in Tonnen)								Ergänzungskontingente	Phasenwechsel	
		15.09.	15.11.	15.12.	15.01.	15.02.	15.03.	15.04.	15.05.			15.06.
13/14 Totalbestand	4'031											
12/13 Totalbestand	5'646	5'342	4'643	3'693	3'063	2'122	1'386	1'077			nein	16.05.2013
11/12 Totalbestand	5'725	5'298	4'546	3'633	3'417	2'534	1'673	884			nein	16.05.2012
10/11 Totalbestand	2'828	2'737	2'223	1'785	1'325	766	316	148			nein	06.05.2011
09/10 Totalbestand	5'150	3'754	3'232	2'597	1'809	1'349	782	274			nein	16.05.2010



Quelle: Daten SZG, Darstellung: Swissmip.ch, Version 25.09.2013

# Bio

per 15. Sept. / 2013

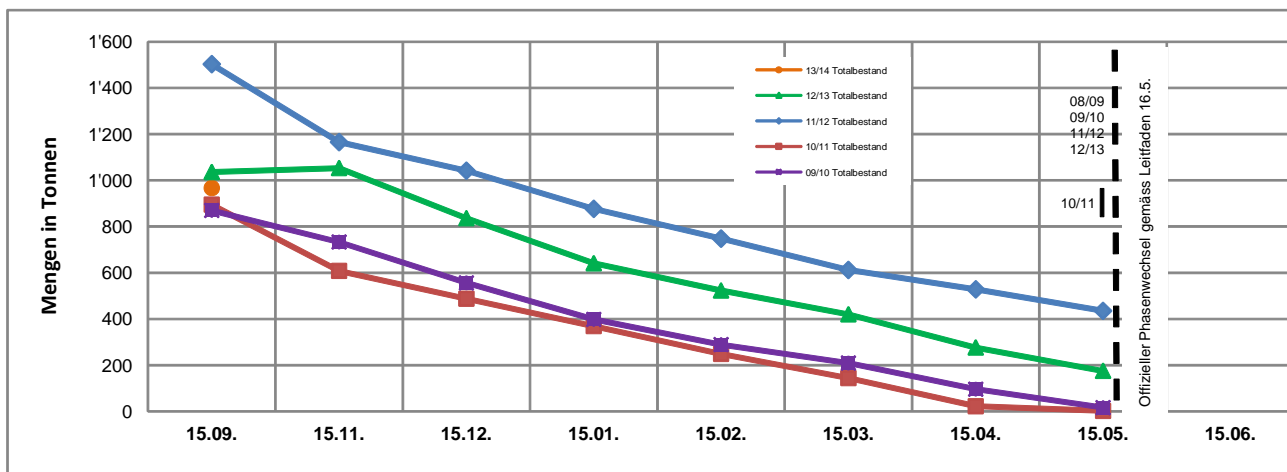
## Entwicklung Lagergemüse Bio Développement de légumes de gardes BIO

### Zwiebeln 1. Grösse (Bio)

Publikationstermin: 20.09.2013



	Lagerbestandes-schätzung	monatliche Lagererhebung (Menge in Tonnen)								Ergänzungskontingente	Phasenwechsel
		15.09.	15.11.	15.12.	15.01.	15.02.	15.03.	15.04.	15.05.		
13/14 Totalbestand	967										
12/13 Totalbestand	1'036	1'053	836	641	523	420	276	175		nein	16.05.2013
11/12 Totalbestand	1'503	1'166	1'042	877	748	612	528	435		nein	16.05.2012
10/11 Totalbestand	895	608	488	369	249	144	22	2		nein	14.05.2011
09/10 Totalbestand	870	733	556	398	289	209	96	16		nein	16.05.2010



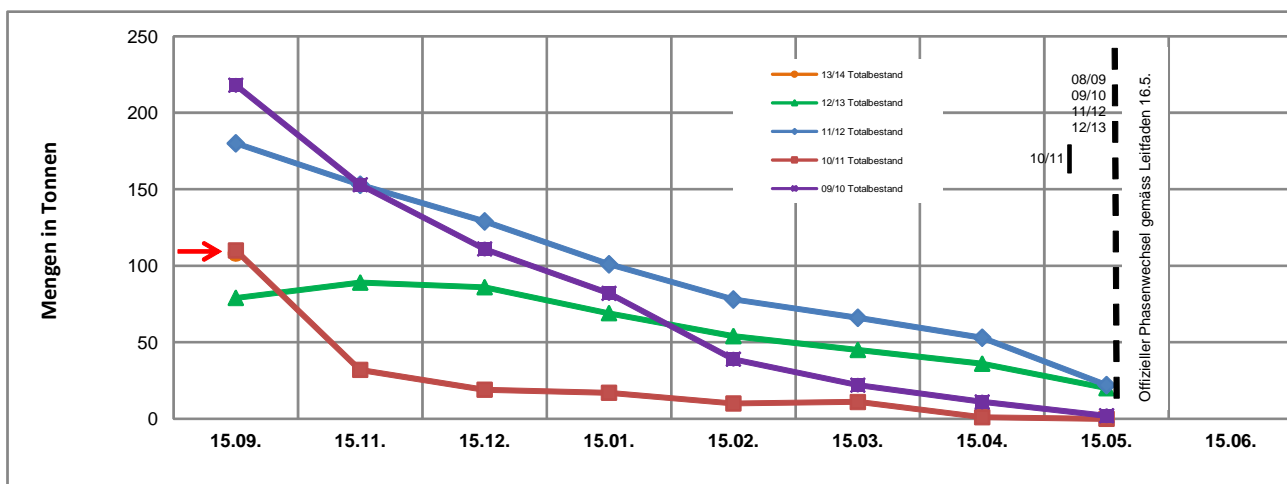
Quelle: Daten SZG, Darstellung: Swissmip.ch, Version 20.09.2013

### Zwiebeln 2. Grösse (Bio)

Publikationstermin: 20.09.2013



	Lagerbestandes-schätzung	monatliche Lagererhebung (Menge in Tonnen)								Ergänzungskontingente	Phasenwechsel
		15.09.	15.11.	15.12.	15.01.	15.02.	15.03.	15.04.	15.05.		
13/14 Totalbestand	108										
12/13 Totalbestand	79	89	86	69	54	45	36	20		nein	16.05.2013
11/12 Totalbestand	180	153	129	101	78	66	53	22		nein	16.05.2012
10/11 Totalbestand	110	32	19	17	10	11	1	0		nein	06.05.2011
09/10 Totalbestand	218	153	111	82	39	22	11	2		nein	16.05.2010



Quelle: Daten SZG, Darstellung: Swissmip.ch, Version 20.09.2013