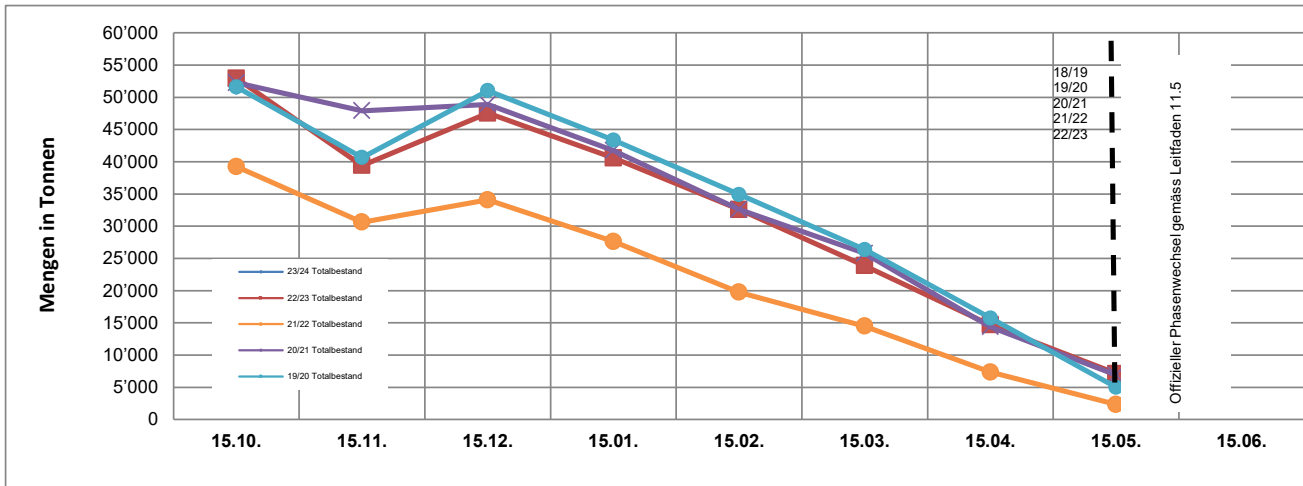


Korrigendum, 23.10.2023

Karotten (SGA & Bio)

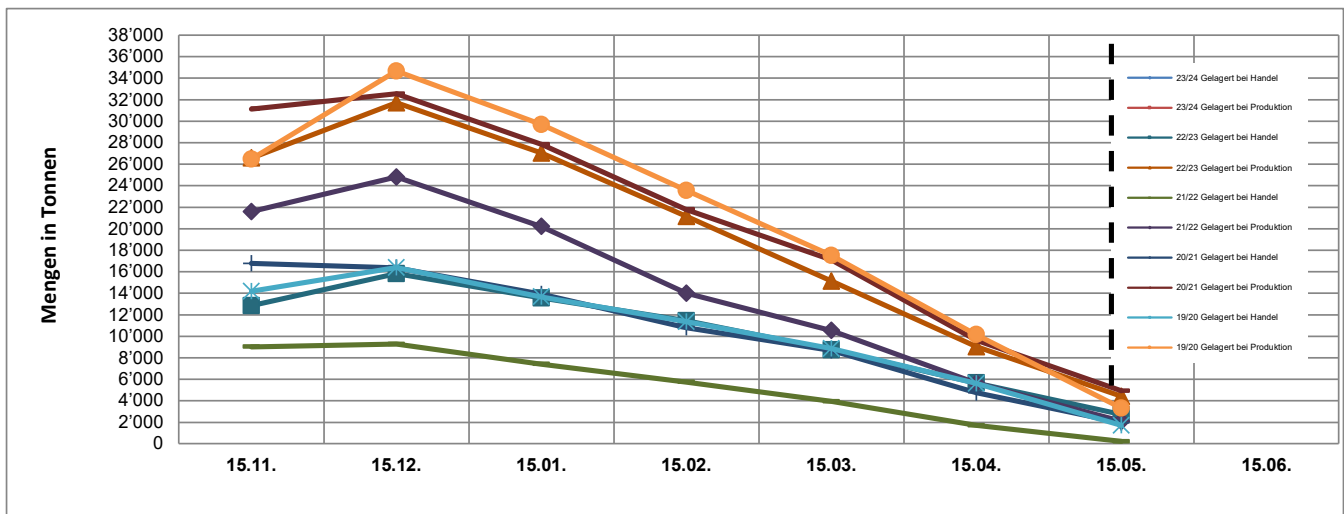
	Lagerbestandes-schätzung	monatliche Lagererhebung (Menge in Tonnen)								Ergänzungs-kontingente	Phasen-wechsel	
		15.10.	15.11.	15.12.	15.01.	15.02.	15.03.	15.04.	15.05.			15.06.
23/24 Totalbestand	51'761											
22/23 Totalbestand	52'926	39'429	47'550	40'603	32'591	23'869	14'692	7'121		nein	11.05.2023	
21/22 Totalbestand	39'246	30'626	34'081	27'632	19'747	14'481	7'358	2'326		nein	11.05.2022	
20/21 Totalbestand	52'233	47'917	48'916	41'767	32'594	25'795	14'381	6'875		nein	11.05.2021	
19/20 Totalbestand	51'631	40'669	51'058	43'364	34'915	26'374	15'763	5'019		ja (ab 6.5.)	11.05.2020	



Quelle: SZG, Version 19.10.2023

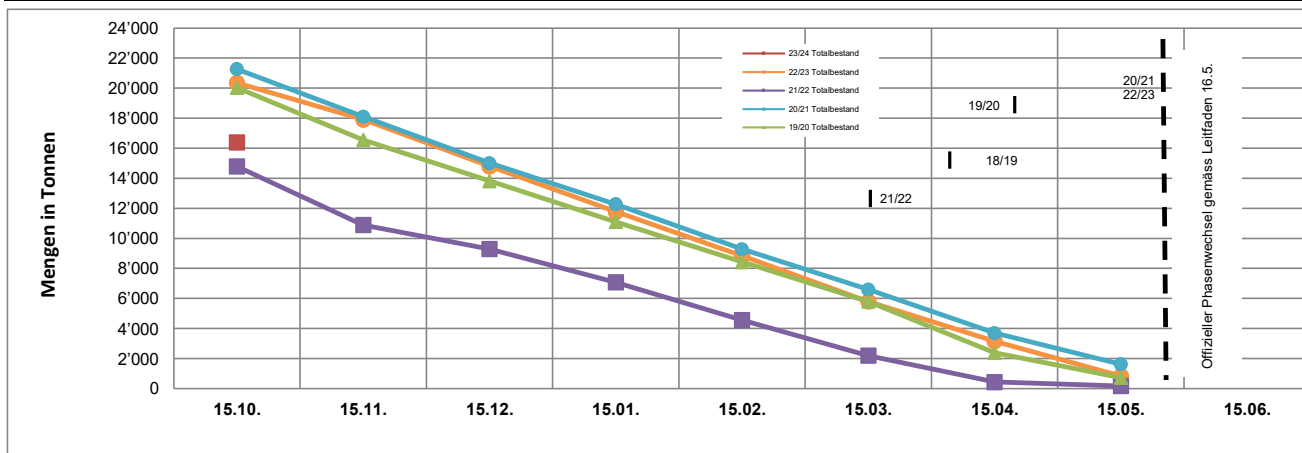
Lageranteile Produktion / Handel (SGA & BIO)

Lagerungsort	15.10.	monatliche Lagererhebung (Menge in Tonnen)							
		15.11.	15.12.	15.01.	15.02.	15.03.	15.04.	15.05.	15.06.
23/24 Gelagert bei Handel									
23/24 Gelagert bei Produktion									
22/23 Gelagert bei Handel	keine Aufteilung der Lagerungsorte	12'847	15'827	13'569	11'437	8'734	5'653	2'716	
22/23 Gelagert bei Produktion		26'582	31'723	27'034	21'154	15'135	9'039	4'405	
21/22 Gelagert bei Handel		9'024	9'279	7'417	5'749	3'946	1'721	228	
21/22 Gelagert bei Produktion		21'602	24'802	20'215	13'998	10'535	5'637	2'098	
20/21 Gelagert bei Handel		16'783	16'362	13'919	10'807	8'684	4'755	1'943	
20/21 Gelagert bei Produktion		31'134	32'554	27'849	21'787	17'111	9'626	4'932	
19/20 Gelagert bei Handel		14'191	16'392	13'664	11'357	8'848	5'608	1'706	
19/20 Gelagert bei Produktion		26'478	34'667	29'699	23'558	17'526	10'155	3'313	



Zwiebeln 1. Grösse (SGA & Bio)

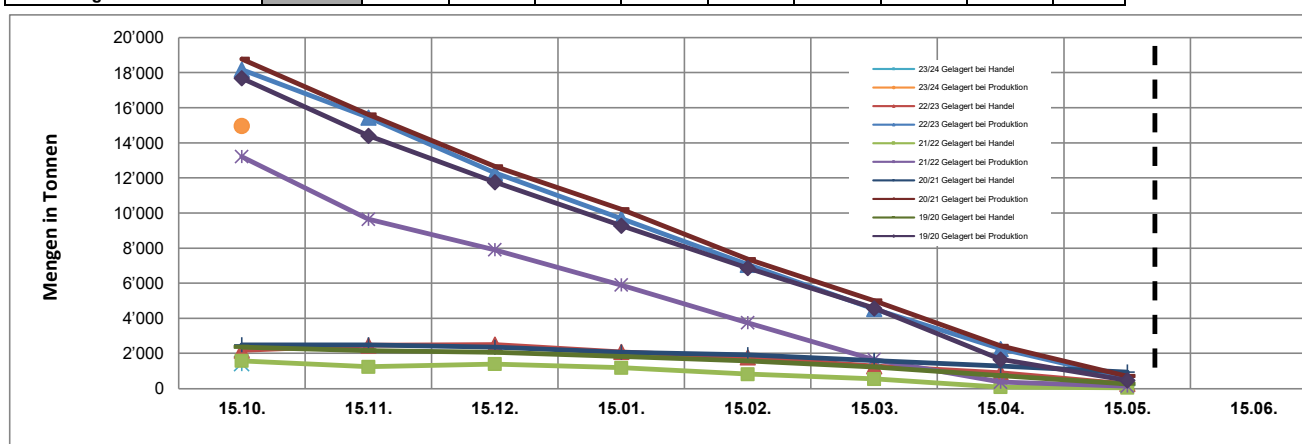
	Ertrags- schätzung	monatliche Lagererhebung (Menge in Tonnen)								Ergänzungs- kontingente	Phasen- wechsel		
		25.08.	15.10.	15.11.	15.12.	15.01.	15.02.	15.03.	15.04.			15.05.	
23/24 Totalbestand	19'019	16'384											
22/23 Totalbestand		20'350	17'909	14'806	11'773	8'831	5'799	3'157	849		ja (ab 26.4.)	16.05.2023	
21/22 Totalbestand		14'799	10'888	9'297	7'082	4'568	2'195	441	178		nein	07.04.2022	
20/21 Totalbestand		21'270	18'099	15'011	12'274	9'286	6'601	3'697	1'633		nein	16.05.2021	
19/20 Totalbestand		20'044	16'561	13'825	11'105	8'433	5'803	2'390	735		ja (ab 16.4.)	22.04.2020	



Quelle: SZG, Version 19.10.2023

Lageranteile Produktion / Handel (SGA & BIO)

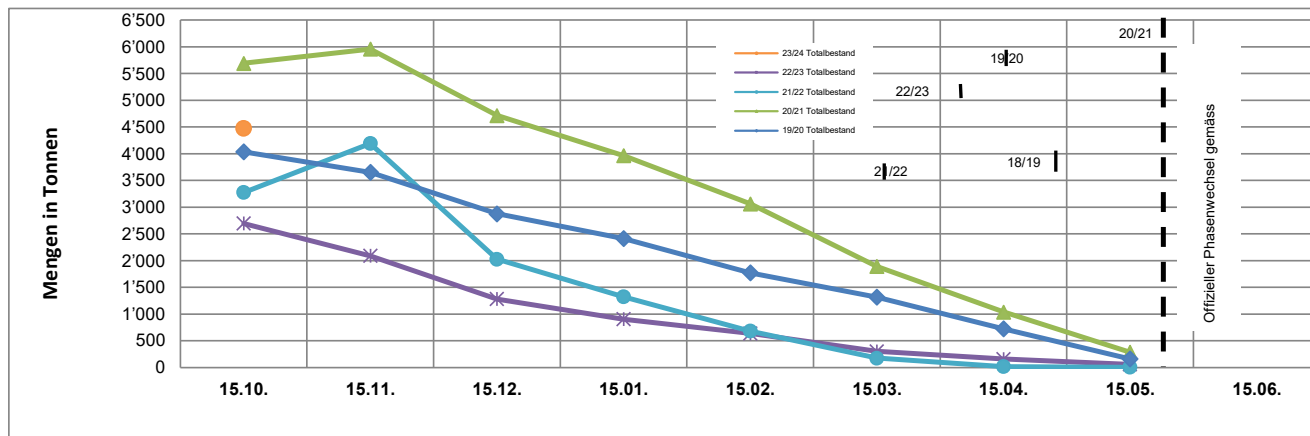
Lagerungsort	25.08.	monatliche Lagererhebung (Menge in Tonnen)								
		15.10.	15.11.	15.12.	15.01.	15.02.	15.03.	15.04.	15.05.	15.06.
23/24 Gelagert bei Handel	keine Aufteilung der Lagerorte	1'420								
23/24 Gelagert bei Produktion		14'964								
22/23 Gelagert bei Handel		2'165	2'458	2'515	2'083	1'775	1'271	902	261	
22/23 Gelagert bei Produktion		18'185	15'451	12'291	9'690	7'056	4'528	2'255	588	
21/22 Gelagert bei Handel		1'586	1'242	1'391	1'182	822	544	80	45	
21/22 Gelagert bei Produktion		13'213	9'646	7'905	5'901	3'746	1'651	361	133	
20/21 Gelagert bei Handel		2'488	2'485	2'351	2'064	1'923	1'595	1'276	935	
20/21 Gelagert bei Produktion		18'782	15'614	12'660	10'210	7'363	5'006	2'421	698	
19/20 Gelagert bei Handel		2'356	2'155	2'061	1'820	1'566	1'232	737	264	
19/20 Gelagert bei Produktion		17'688	14'406	11'764	9'285	6'867	4'572	1'653	471	



© SZG

Zwiebeln 2. Grösse (SGA & Bio)

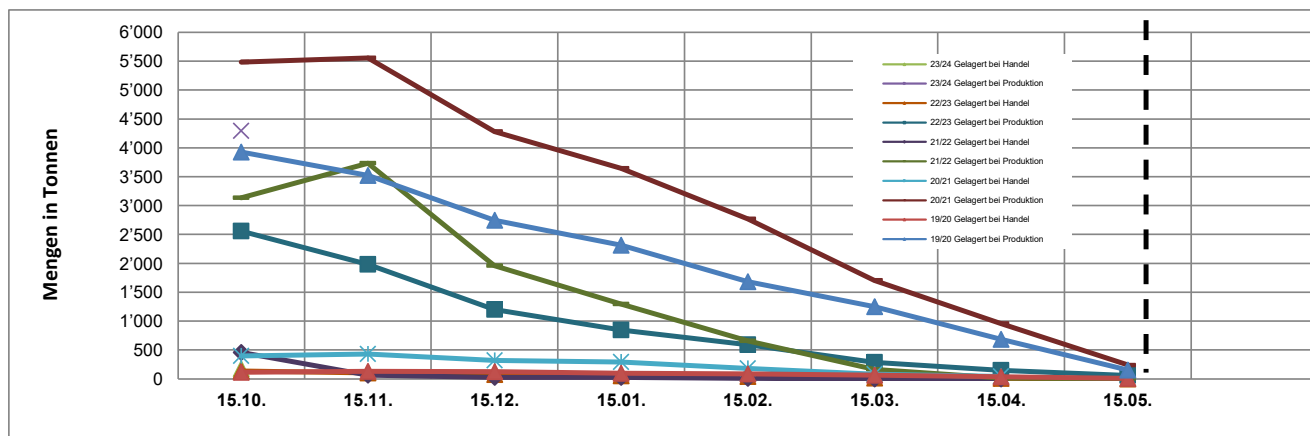
	Ertrags- schätzung	monatliche Lagererhebung (Menge in Tonnen)									Ergänzungs- kontingente	Phasen- wechsel	
		25.08.	15.10.	15.11.	15.12.	15.01.	15.02.	15.03.	15.04.	15.05.			15.06.
23/24 Totalbestand	3'778	4'471											
22/23 Totalbestand		2'697	2'087	1'280	902	636	302	157	60		ja (ab 16.11.)	05.04.2023	
21/22 Totalbestand		3'273	4'192	2'026	1'324	683	175	16	3		nein	16.03.2022	
20/21 Totalbestand		5'690	5'955	4'713	3'964	3'062	1'890	1'039	285		nein	16.05.2021	
19/20 Totalbestand		4'038	3'653	2'875	2'413	1'772	1'316	723	161		ja (ab 16.4.)	22.04.2020	



Quelle: SZG, Version 19.10.2023

Lageranteile Produktion / Handel (SGA & BIO)

Lagerungsort	25.08.	monatliche Lagererhebung (Menge in Tonnen)								
		15.10.	15.11.	15.12.	15.01.	15.02.	15.03.	15.04.	15.05.	
23/24 Gelagert bei Handel		176								
23/24 Gelagert bei Produktion		4'295								
22/23 Gelagert bei Handel		137	106	77	55	45	15	11	0	
22/23 Gelagert bei Produktion		2'560	1'981	1'203	847	591	287	146	60	
21/22 Gelagert bei Handel		137	458	64	28	25	10	0	0	
21/22 Gelagert bei Produktion		3'136	3'734	1'962	1'295	658	165	16	3	
20/21 Gelagert bei Handel		205	399	432	319	291	182	81	45	
20/21 Gelagert bei Produktion		5'485	5'557	4'281	3'645	2'771	1'708	958	240	
19/20 Gelagert bei Handel		113	131	128	99	89	65	36	8	
19/20 Gelagert bei Produktion		3'925	3'522	2'747	2'314	1'683	1'251	687	153	



© SZG