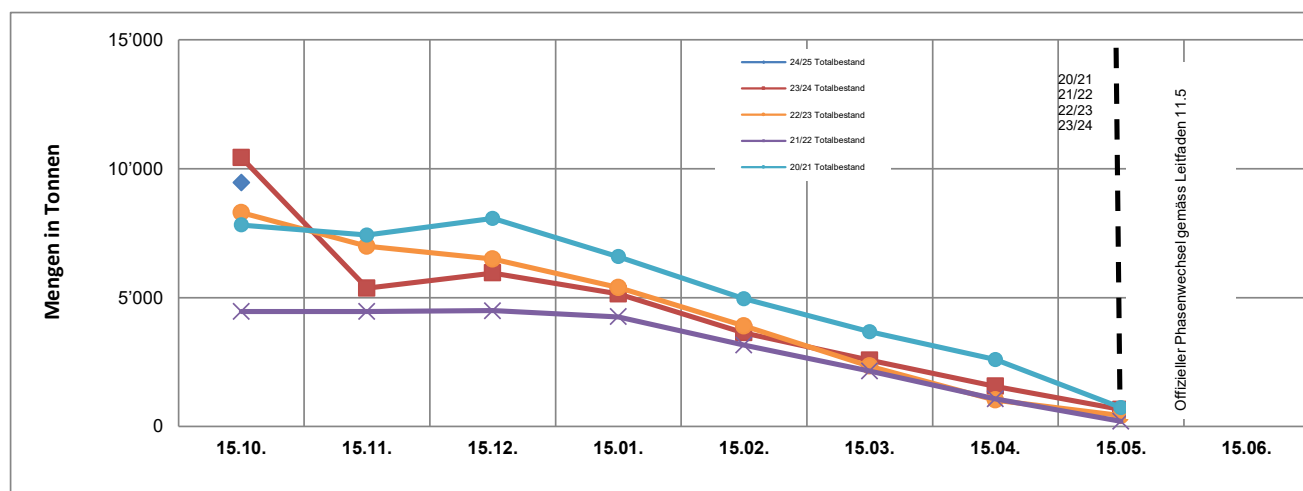


Karotten (Bio)

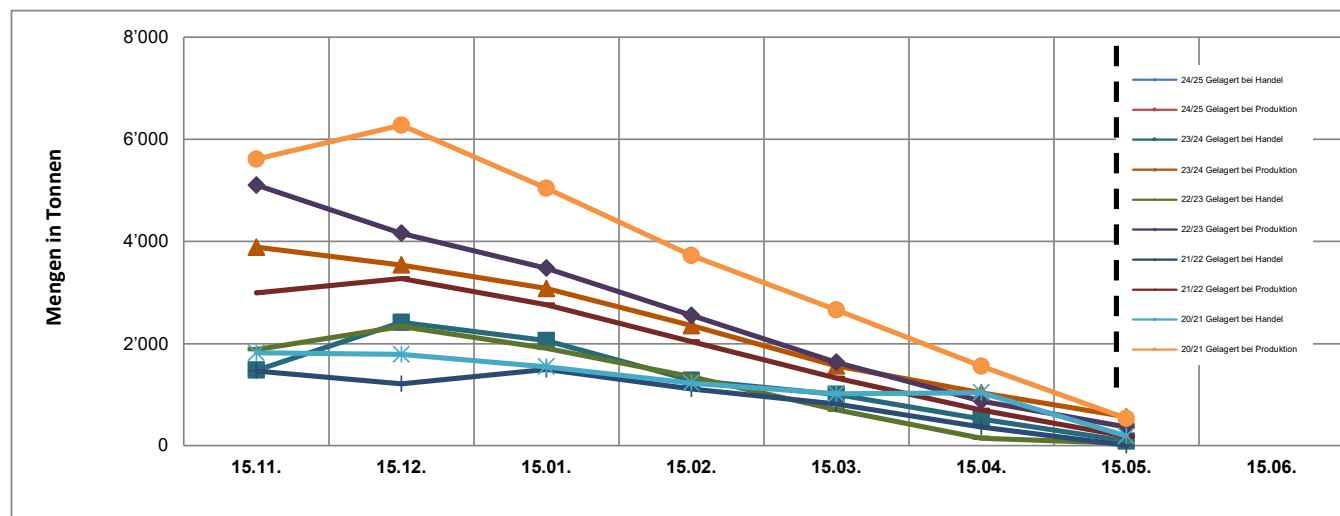
	Lagerbestandes-schätzung	monatliche Lagererhebung (Menge in Tonnen)								Ergänzungs-kontingente	Phasen-wechsel	
	15.10.	15.11.	15.12.	15.01.	15.02.	15.03.	15.04.	15.05.	15.06.			
24/25 Totalbestand	9'468											
23/24 Totalbestand	10'432	5'368	5'955	5'141	3'635	2'570	1'560	652		nein	11.05.2024	
22/23 Totalbestand	8'298	6'990	6'495	5'389	3'904	2'341	1'028	416		nein	11.05.2023	
21/22 Totalbestand	4'462	4'462	4'488	4'254	3'153	2'150	1'066	191		nein	11.05.2022	
20/21 Totalbestand	7'820	7'428	8'067	6'590	4'954	3'677	2'597	729		nein	11.05.2021	



Quelle: SZG, Version 23.10.2024

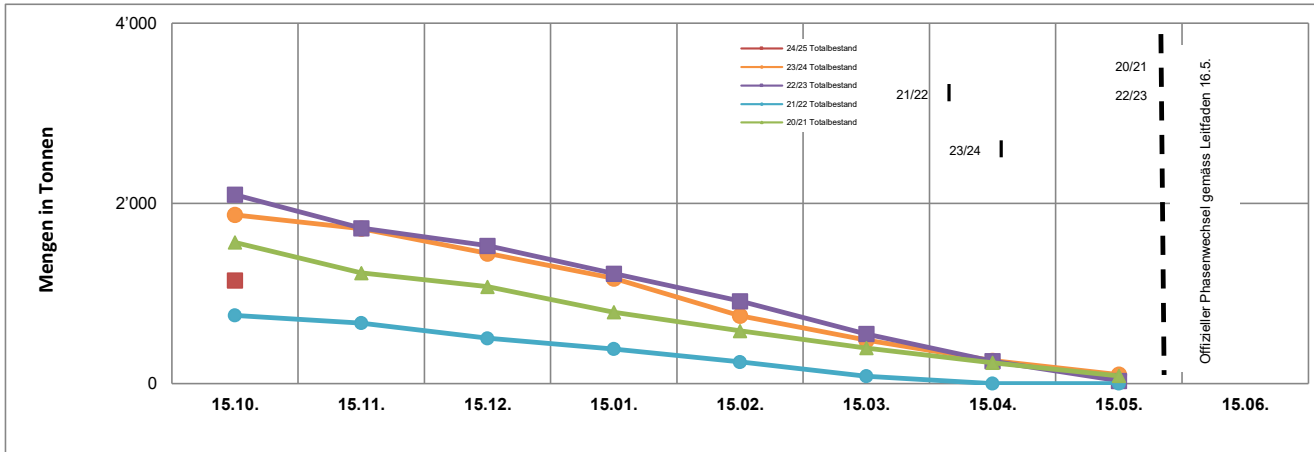
Lageranteile Produktion / Handel (BIO)

Lagerungsort	15.10.	monatliche Lagererhebung (Menge in Tonnen)							
		15.11.	15.12.	15.01.	15.02.	15.03.	15.04.	15.05.	15.06.
24/25 Gelagert bei Handel	keine Aufteilung der Lagerungsorte								
24/25 Gelagert bei Produktion									
23/24 Gelagert bei Handel		1'480	2'415	2'061	1'280	1'005	523	88	
23/24 Gelagert bei Produktion		3'888	3'540	3'080	2'355	1'565	1'037	564	
22/23 Gelagert bei Handel		1'887	2'333	1'911	1'350	705	150	49	
22/23 Gelagert bei Produktion		5'103	4'162	3'478	2'554	1'636	878	367	
21/22 Gelagert bei Handel		1'466	1'214	1'495	1'114	822	365	9	
21/22 Gelagert bei Produktion		2'996	3'274	2'760	2'040	1'328	701	182	
20/21 Gelagert bei Handel		1'817	1'791	1'548	1'228	1'017	1'041	193	
20/21 Gelagert bei Produktion		5'611	6'276	5'042	3'726	2'659	1'556	536	



Zwiebeln 1. Grösse (Bio)

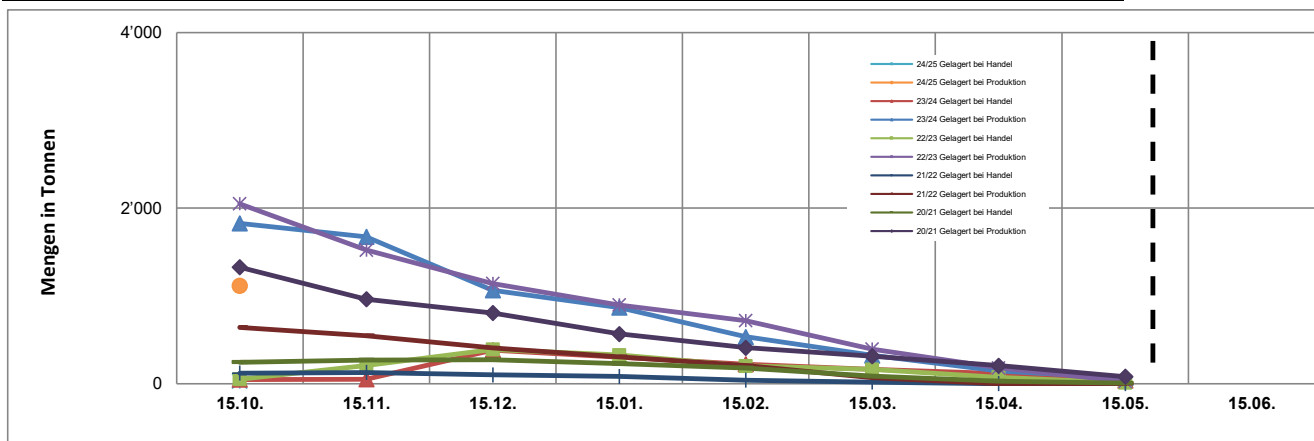
	Ertrags- schätzung	monatliche Lagererhebung (Menge in Tonnen)								Ergänzungs- kontingente	Phasen- wechsel		
		25.08./06.09.	15.10.	15.11.	15.12.	15.01.	15.02.	15.03.	15.04.			15.05.	
24/25 Totalbestand	1'317	1'146											
23/24 Totalbestand	2'000	1'872	1'720	1'444	1'167	753	482	255	99		nein	17.04.2024	
22/23 Totalbestand		2'098	1'725	1'529	1'221	916	551	249	32		ja (ab 26.4.)	16.05.2023	
21/22 Totalbestand		757	672	502	383	241	82	0	0		nein	07.04.2022	
20/21 Totalbestand		1'566	1'227	1'076	793	585	395	231	85		nein	16.05.2021	



Quelle: SZG, Version 23.10.2024

Lageranteile Produktion / Handel (BIO)

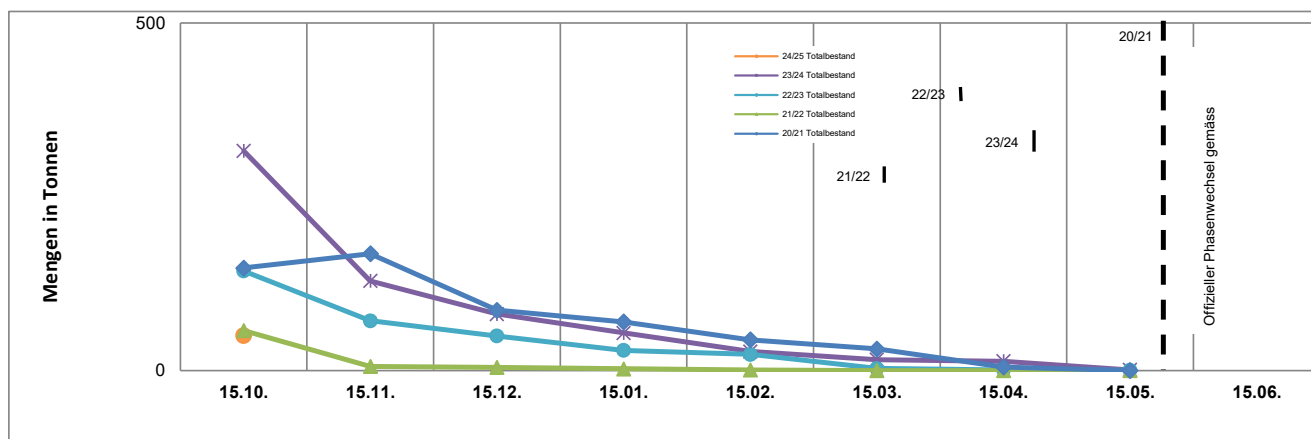
Lagerungsort	25.08.	monatliche Lagererhebung (Menge in Tonnen)								
		15.10.	15.11.	15.12.	15.01.	15.02.	15.03.	15.04.	15.05.	15.06.
24/25 Gelagert bei Handel	keine Aufteilung der Lagerungsorte	29								
24/25 Gelagert bei Produktion		1'117								
23/24 Gelagert bei Handel		45	48	381	301	220	161	113	35	
23/24 Gelagert bei Produktion		1'827	1'672	1'063	866	532	321	142	64	
22/23 Gelagert bei Handel		48	205	390	325	200	160	70	8	
22/23 Gelagert bei Produktion		2'050	1'520	1'139	896	716	391	179	24	
21/22 Gelagert bei Handel		118	128	98	80	38	15	0	0	
21/22 Gelagert bei Produktion		639	545	404	303	203	67	0	0	
20/21 Gelagert bei Handel		242	267	273	227	177	83	27	5	
20/21 Gelagert bei Produktion		1'325	960	803	566	408	312	204	80	



© SZG

Zwiebeln 2. Grösse (Bio)

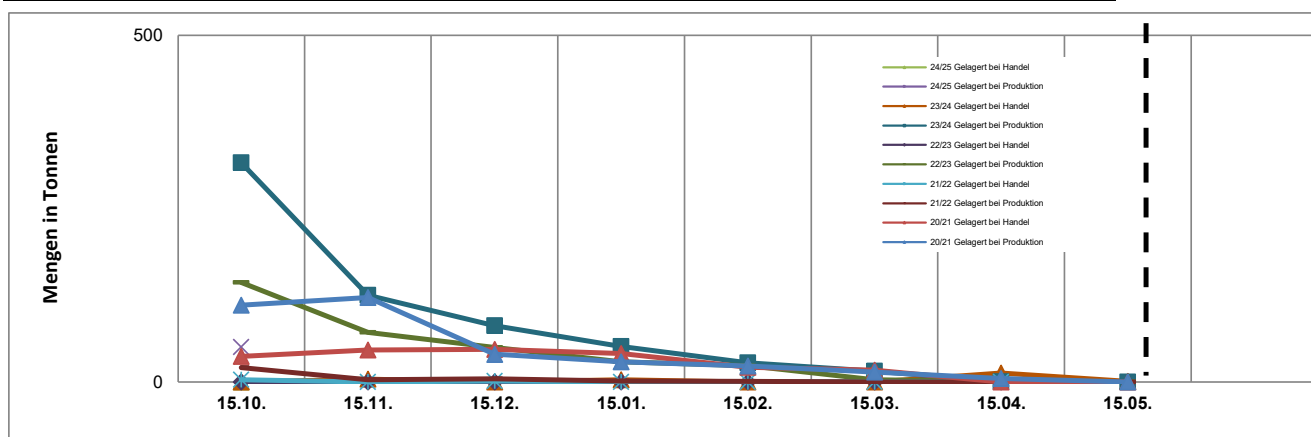
	Ertrags- schätzung	monatliche Lagererhebung (Menge in Tonnen)									Ergänzungs- kontingente	Phasen- wechsel	
		25.08./06.09.	15.10.	15.11.	15.12.	15.01.	15.02.	15.03.	15.04.	15.05.			15.06.
24/25 Totalbestand	26	50											
23/24 Totalbestand	367	316	129	81	54	27	16	13	1		nein	17.04.2024	
22/23 Totalbestand		143	72	50	29	23	3	1	0		ja (ab 16.11.)	05.04.2023	
21/22 Totalbestand		58	6	5	3	1	0	0	0		nein	16.03.2022	
20/21 Totalbestand		148	168	87	70	44	31	5	0		nein	16.05.2021	



Quelle: SZG, Version 23.10.2024

Lageranteile Produktion / Handel (BIO)

Lagerungsort	25.08.	monatliche Lagererhebung (Menge in Tonnen)								
		15.10.	15.11.	15.12.	15.01.	15.02.	15.03.	15.04.	15.05.	
24/25 Gelagert bei Handel	keine Aufteilung der Lagerungsorte	0								
24/25 Gelagert bei Produktion		50								
23/24 Gelagert bei Handel		0	4	0	3	0	0	13	1	
23/24 Gelagert bei Produktion		316	125	81	51	27	16	0	0	
22/23 Gelagert bei Handel		0	0	0	0	0	0	0	0	
22/23 Gelagert bei Produktion		143	72	50	29	23	3	1	0	
21/22 Gelagert bei Handel		37	3	0	1	0	0	0	0	
21/22 Gelagert bei Produktion		21	3	5	1	1	0	0	0	
20/21 Gelagert bei Handel		37	46	47	41	21	17	0	0	
20/21 Gelagert bei Produktion		111	122	40	29	23	14	5	0	



© SZG