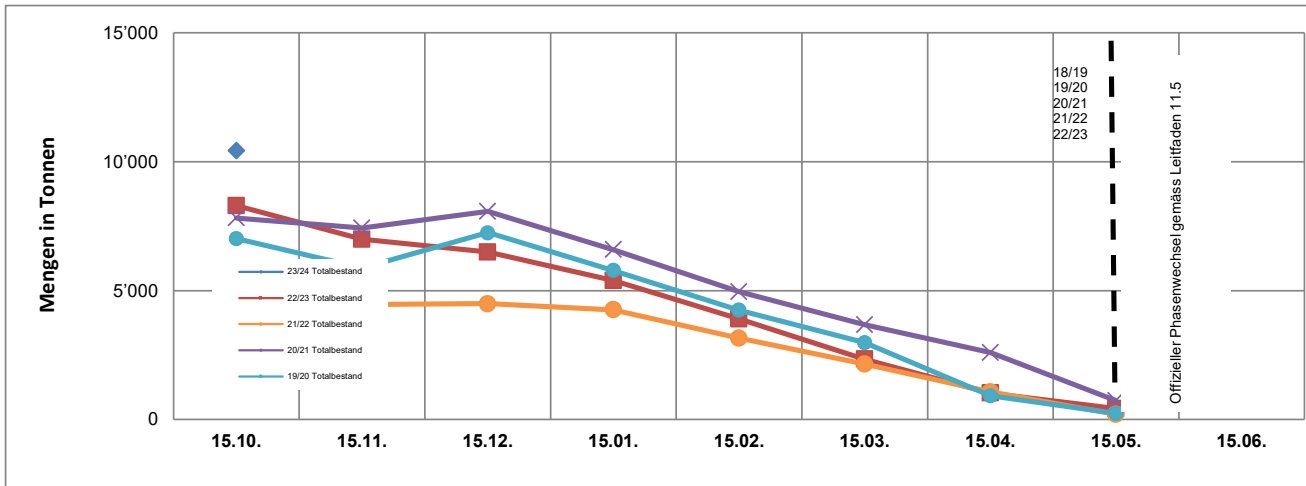


Korrigendum, 23.10.2023

## Karotten (Bio)

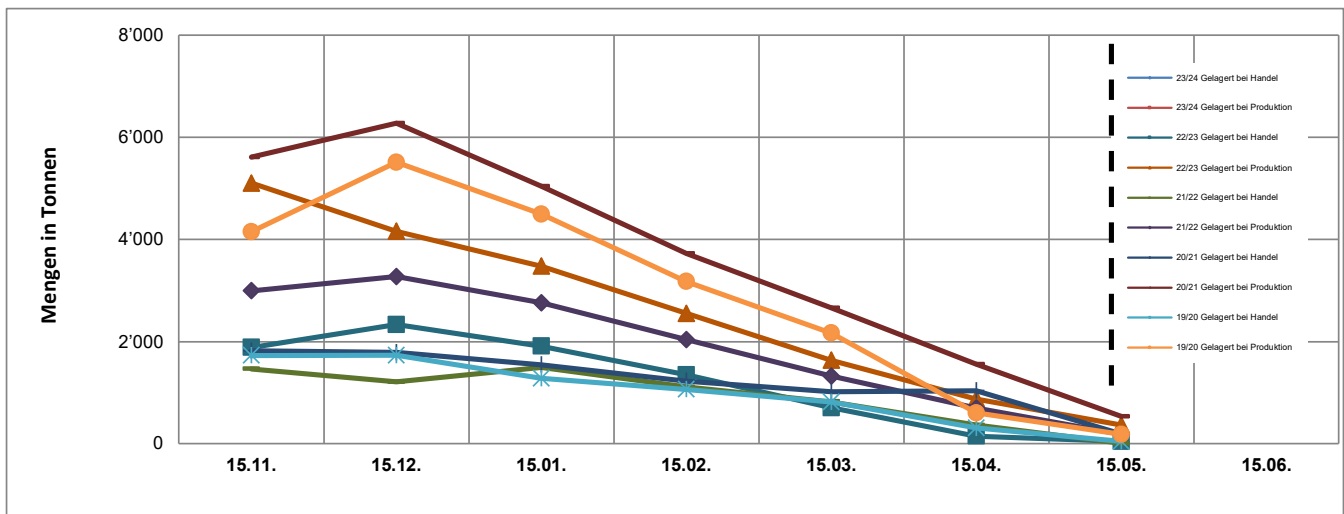
	Lagerbestandes-schätzung	monatliche Lagererhebung (Menge in Tonnen)								Ergänzungs-kontingente	Phasen-wechsel	
		15.10.	15.11.	15.12.	15.01.	15.02.	15.03.	15.04.	15.05.			15.06.
23/24 Totalbestand	10'432											
22/23 Totalbestand	8'298	6'990	6'495	5'389	3'904	2'341	1'028	416		nein	11.05.2023	
21/22 Totalbestand	4'462	4'462	4'488	4'254	3'153	2'150	1'066	191		nein	11.05.2022	
20/21 Totalbestand	7'820	7'428	8'067	6'590	4'954	3'677	2'597	729		nein	11.05.2021	
19/20 Totalbestand	7'017	5'882	7'245	5'781	4'241	2'985	916	235		ja (ab 6.5.)	11.05.2020	



Quelle: SZG, Version 19.10.2023

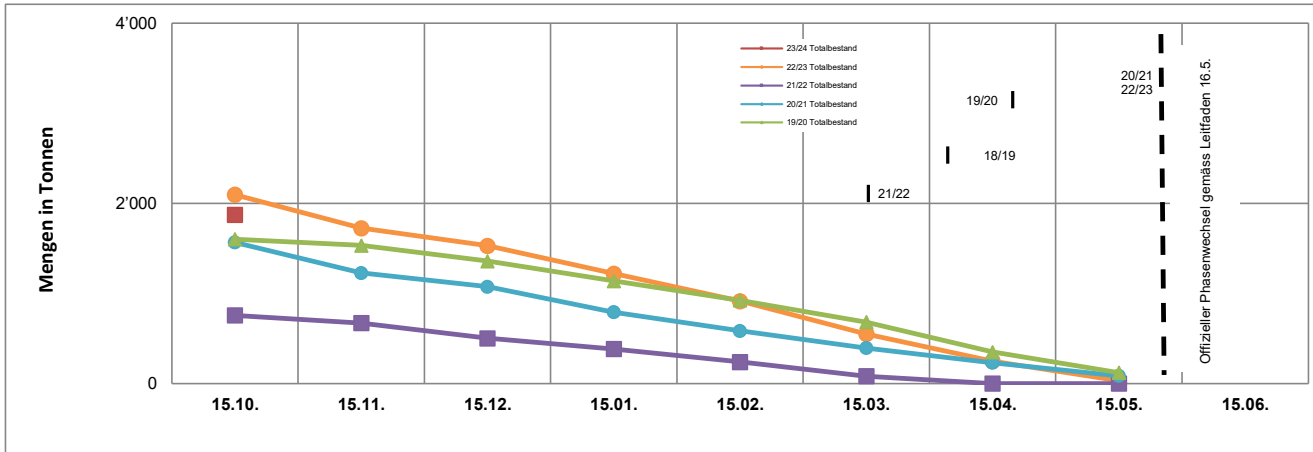
## Lageranteile Produktion / Handel (BIO)

Lagerungsort	15.10.	monatliche Lagererhebung (Menge in Tonnen)							
		15.11.	15.12.	15.01.	15.02.	15.03.	15.04.	15.05.	15.06.
23/24 Gelagert bei Handel	keine Aufteilung der Lagerungsorte								
23/24 Gelagert bei Produktion									
22/23 Gelagert bei Handel		1'887	2'333	1'911	1'350	705	150	49	
22/23 Gelagert bei Produktion		5'103	4'162	3'478	2'554	1'636	878	367	
21/22 Gelagert bei Handel		1'466	1'214	1'495	1'114	822	365	9	
21/22 Gelagert bei Produktion		2'996	3'274	2'760	2'040	1'328	701	182	
20/21 Gelagert bei Handel		1'817	1'791	1'548	1'228	1'017	1'041	193	
20/21 Gelagert bei Produktion		5'611	6'276	5'042	3'726	2'659	1'556	536	
19/20 Gelagert bei Handel		1'730	1'733	1'283	1'065	816	310	49	
19/20 Gelagert bei Produktion		4'152	5'512	4'498	3'176	2'169	607	187	



## Zwiebeln 1. Grösse (Bio)

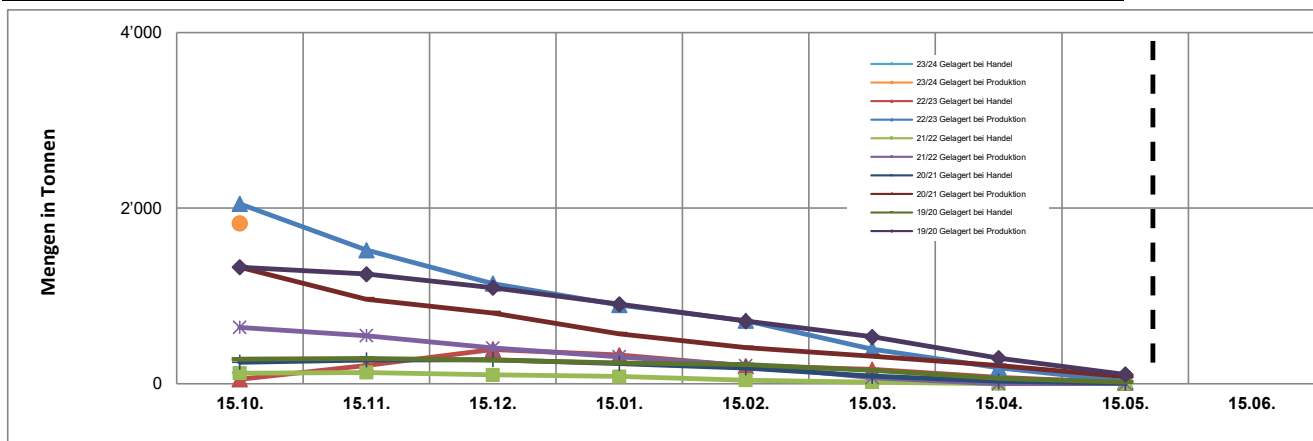
	Ertrags- schätzung	monatliche Lagererhebung (Menge in Tonnen)								Ergänzungs- kontingente	Phasen- wechsel	
		25.08.	15.10.	15.11.	15.12.	15.01.	15.02.	15.03.	15.04.			15.05.
23/24 Totalbestand	2'000	1'872										
22/23 Totalbestand		2'098	1'725	1'529	1'221	916	551	249	32		ja (ab 26.4.)	16.05.2023
21/22 Totalbestand		757	672	502	383	241	82	0	0		nein	07.04.2022
20/21 Totalbestand		1'566	1'227	1'076	793	585	395	231	85		nein	16.05.2021
19/20 Totalbestand		1'605	1'533	1'358	1'139	924	683	350	121		ja (ab 16.4.)	22.04.2020



Quelle: SZG, Version 19.10.2023

## Lageranteile Produktion / Handel (BIO)

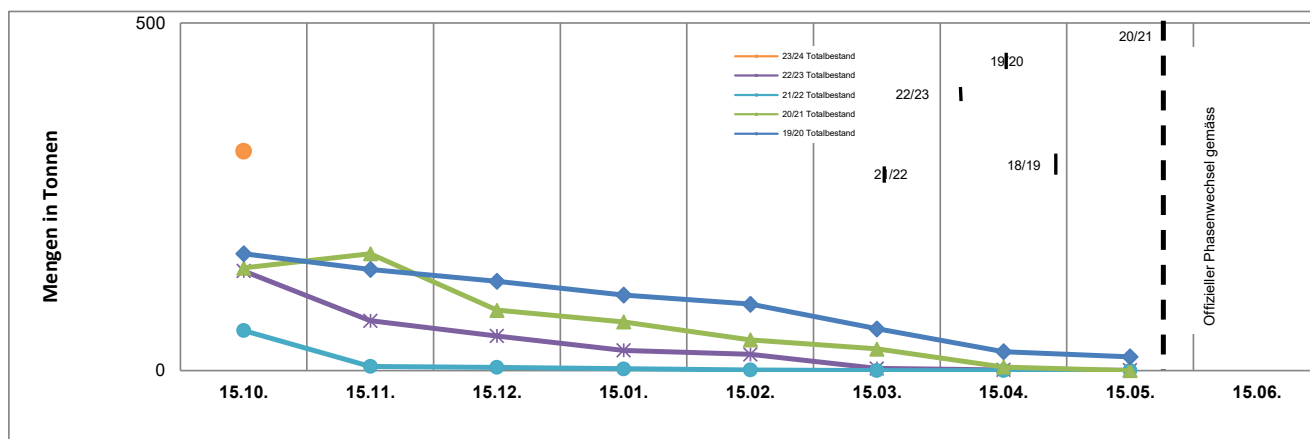
Lagerungsort	25.08.	monatliche Lagererhebung (Menge in Tonnen)								
		15.10.	15.11.	15.12.	15.01.	15.02.	15.03.	15.04.	15.05.	15.06.
23/24 Gelagert bei Handel		45								
23/24 Gelagert bei Produktion	keine Aufteilung der Lagerungsorte	1'827								
22/23 Gelagert bei Handel		48	205	390	325	200	160	70	8	
22/23 Gelagert bei Produktion		2'050	1'520	1'139	896	716	391	179	24	
21/22 Gelagert bei Handel		118	128	98	80	38	15	0	0	
21/22 Gelagert bei Produktion		639	545	404	303	203	67	0	0	
20/21 Gelagert bei Handel		242	267	273	227	177	83	27	5	
20/21 Gelagert bei Produktion		1'325	960	803	566	408	312	204	80	
19/20 Gelagert bei Handel		277	285	266	235	214	152	60	18	
19/20 Gelagert bei Produktion		1'328	1'248	1'092	904	710	532	290	103	



© SZG

## Zwiebeln 2. Grösse (Bio)

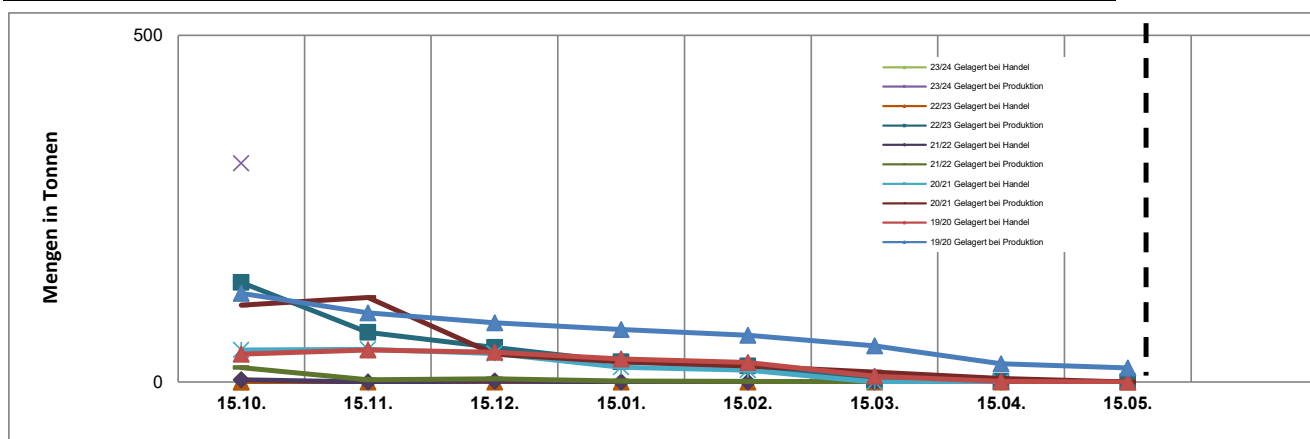
	Ertrags- schätzung	monatliche Lagererhebung (Menge in Tonnen)									Ergänzungs- kontingente	Phasen- wechsel	
		25.08.	15.10.	15.11.	15.12.	15.01.	15.02.	15.03.	15.04.	15.05.			15.06.
23/24 Totalbestand	367	316											
22/23 Totalbestand		143	72	50	29	23	3	1	0		ja (ab 16.11.)	05.04.2023	
21/22 Totalbestand		58	6	5	3	1	0	0	0		nein	16.03.2022	
20/21 Totalbestand		148	168	87	70	44	31	5	0		nein	16.05.2021	
19/20 Totalbestand		168	146	129	109	96	60	27	20		ja (ab 16.4.)	22.04.2020	



Quelle: SZG, Version 19.10.2023

## Lageranteile Produktion / Handel (BIO)

Lagerungsort	25.08.	monatliche Lagererhebung (Menge in Tonnen)								
		15.10.	15.11.	15.12.	15.01.	15.02.	15.03.	15.04.	15.05.	
23/24 Gelagert bei Handel		0								
23/24 Gelagert bei Produktion		316								
22/23 Gelagert bei Handel		0	0	0	0	0	0	0	0	
22/23 Gelagert bei Produktion		143	72	50	29	23	3	1	0	
21/22 Gelagert bei Handel		37	3	0	1	0	0	0	0	
21/22 Gelagert bei Produktion		21	3	5	1	1	0	0	0	
20/21 Gelagert bei Handel		37	46	47	41	21	17	0	0	
20/21 Gelagert bei Produktion		111	122	40	29	23	14	5	0	
19/20 Gelagert bei Handel		40	46	43	33	28	8	1	0	
19/20 Gelagert bei Produktion		128	100	86	76	68	52	26	20	



© SZG