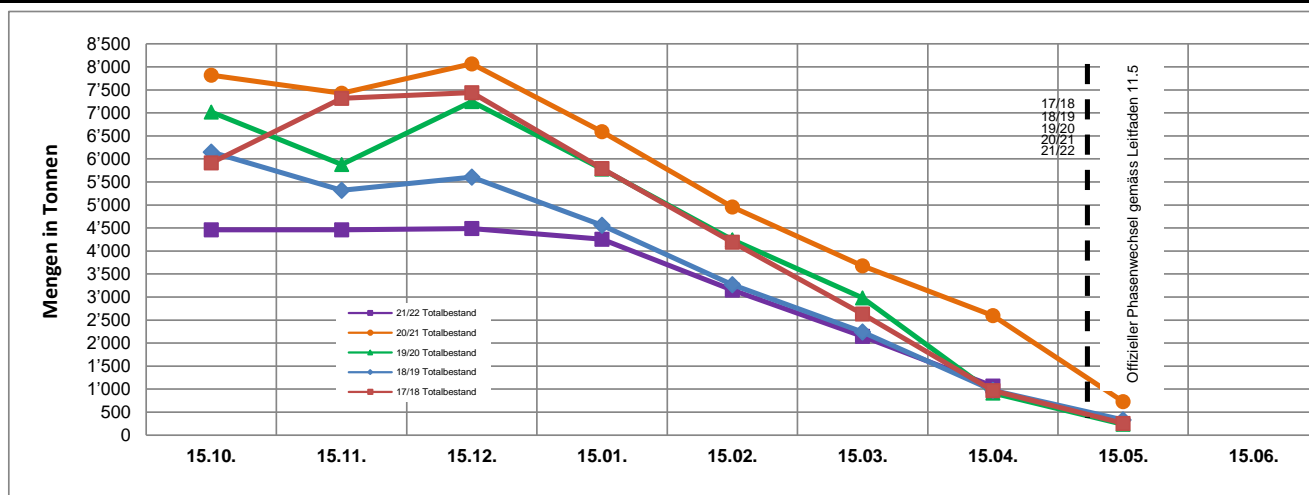


Karotten (Bio)

| | Lagerbestandes-schätzung | monatliche Lagererhebung (Menge in Tonnen) | | | | | | | | Ergänzungs-kontingente | Phasen-wechsel |
|--------------------|--------------------------|--|--------|--------|---------|--------|--------|--------|--------|------------------------|----------------|
| | | 15.10. | 15.11. | 15.12. | 15.01. | 15.02. | 15.03. | 15.04. | 15.05. | | |
| 21/22 Totalbestand | 4'462 | 4'462 | 4'488 | 4'254 | 3'153 * | 2'150 | 1'066 | | | | |
| 20/21 Totalbestand | 7'820 | 7'428 | 8'067 | 6'590 | 4'954 | 3'677 | 2'597 | 729 | | nein | 11.05.2021 |
| 19/20 Totalbestand | 7'017 | 5'882 | 7'245 | 5'781 | 4'241 | 2'985 | 916 | 235 | | ja (ab 6.5.) | 11.05.2020 |
| 18/19 Totalbestand | 6'150 | 5'320 | 5'607 | 4'560 | 3'271 | 2'242 | 971 | 331 | | nein | 11.05.2019 |
| 17/18 Totalbestand | 5'917 | 7'319 | 7'442 | 5'794 | 4'189 | 2'631 | 969 | 257 | | nein | 11.05.2018 |

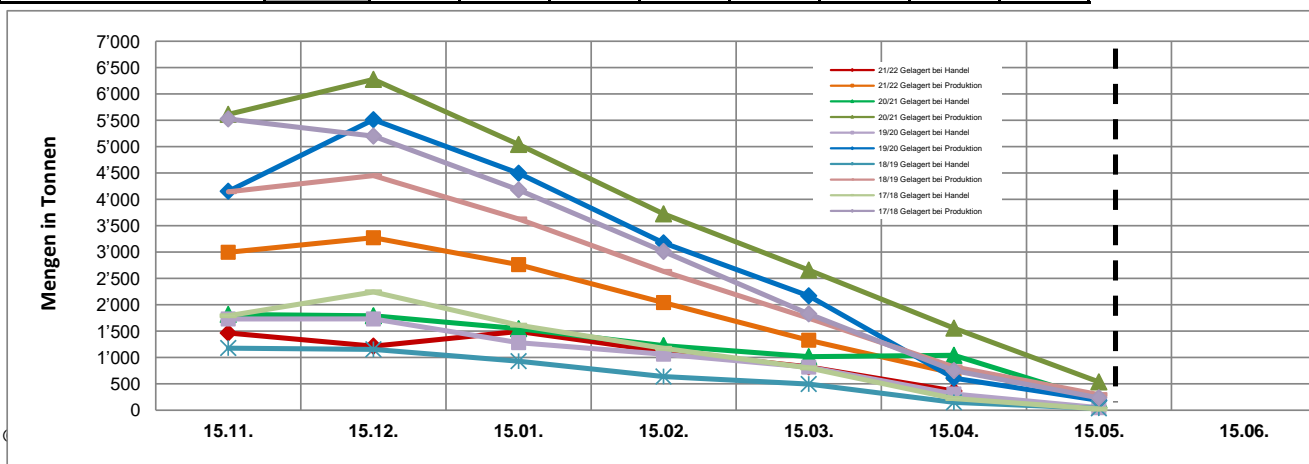


* geringe Lagerminderung bzw. -Zunahme wegen Warentransfer von Produktion an Handel (Bio-Karotten) per Ende Dezember 2021/
faible diminution ou augmentation des stocks en raison du transfert de marchandises de la production au commerce (carottes bio) à la fin déc. 2021
nachträgliche Korrektur der Januar Menge per 15.02.22 (+11 t)/
correction ultérieure de la quantité de janvier au 15.02.22 (+11 t)

Quelle: SZG, Version 20.04.2022

Lageranteile Produktion / Handel (Bio)

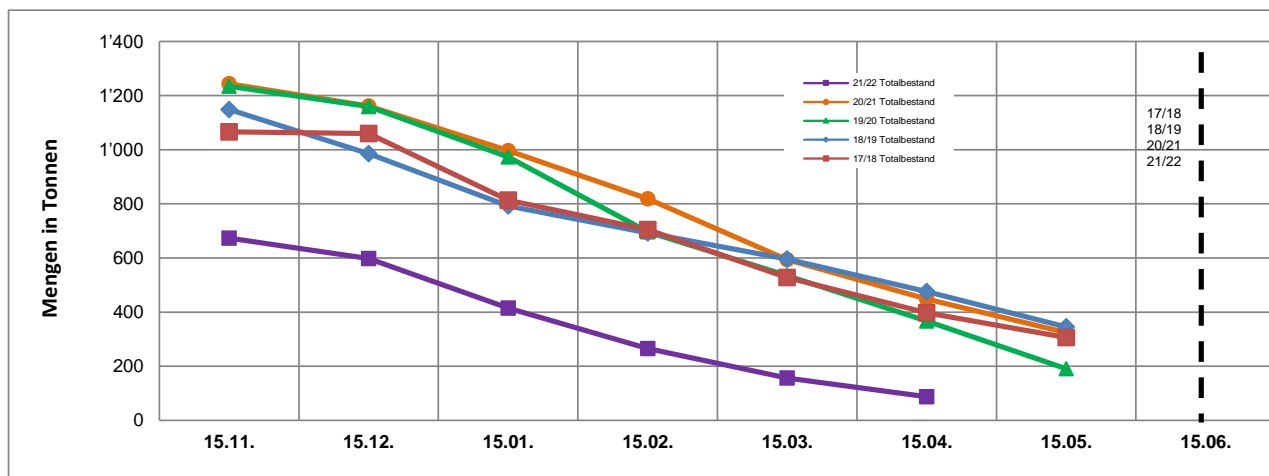
| Lagerungsort | 15.10. | monatliche Lagererhebung (Menge in Tonnen) | | | | | | | |
|--------------------------------------|------------------------------------|--|--------|--------|---------|--------|--------|--------|--------|
| | | 15.11. | 15.12. | 15.01. | 15.02. | 15.03. | 15.04. | 15.05. | 15.06. |
| 21/22 Gelagert bei Handel | keine Aufteilung der Lagerungsorte | 1'466 | 1'214 | 1'495 | 1'114 * | 822 | 365 | | |
| 21/22 Gelagert bei Produktion | | 2'996 | 3'274 | 2'760 | 2'040 | 1'328 | 701 | | |
| 20/21 Gelagert bei Handel | | 1'817 | 1'791 | 1'548 | 1'228 | 1'017 | 1'041 | 193 | |
| 20/21 Gelagert bei Produktion | | 5'611 | 6'276 | 5'042 | 3'726 | 2'659 | 1'556 | 536 | |
| 19/20 Gelagert bei Handel | | 1'730 | 1'733 | 1'283 | 1'065 | 816 | 310 | 49 | |
| 19/20 Gelagert bei Produktion | | 4'152 | 5'512 | 4'498 | 3'176 | 2'169 | 607 | 187 | |
| 18/19 Gelagert bei Handel | | 1'178 | 1'156 | 932 | 639 | 494 | 147 | 35 | |
| 18/19 Gelagert bei Produktion | | 4'142 | 4'451 | 3'628 | 2'631 | 1'748 | 824 | 296 | |
| 17/18 Gelagert bei Handel | | 1'793 | 2'244 | 1'612 | 1'176 | 801 | 220 | 24 | |
| 17/18 Gelagert bei Produktion | | 5'526 | 5'198 | 4'182 | 3'014 | 1'830 | 749 | 234 | |



* nachträgliche Korrektur der Januar Menge per 15.02.22 (Handel +11 t)/
correction ultérieure de la quantité de janvier au 15.02.22 (commerce +11 t)

Sellerie (Bio)

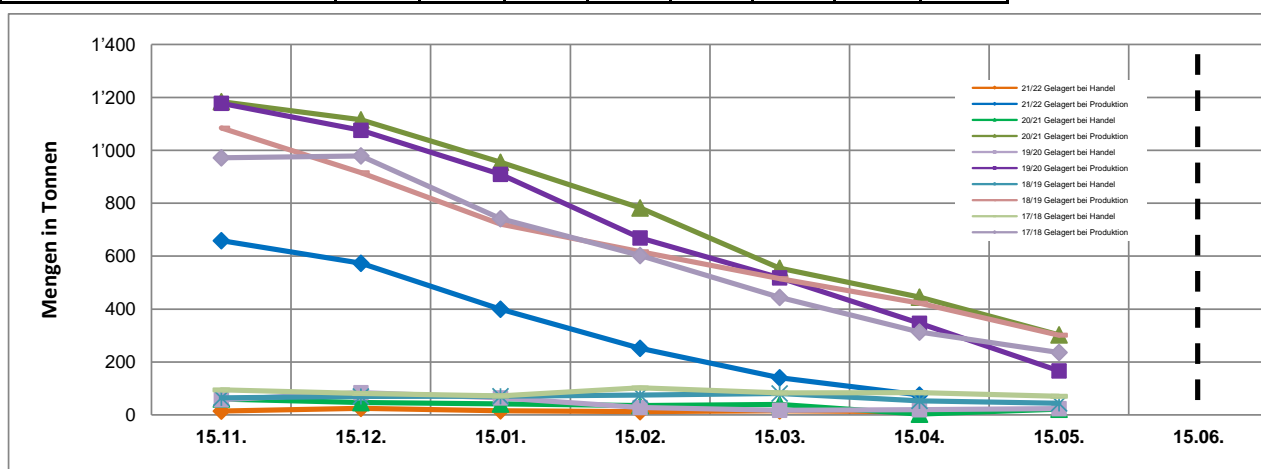
| | monatliche Lagererhebung (Menge in Tonnen) | | | | | | | | Ergänzungs- kontingente | Phasen- wechsel |
|---------------------------|--|--------|--------|--------|--------|--------|--------|--------|----------------------------|--------------------|
| | 15.11. | 15.12. | 15.01. | 15.02. | 15.03. | 15.04. | 15.05. | 15.06. | | |
| 21/22 Totalbestand | 673 | 598 | 415 | 265 | 156 | 87 | | | | |
| 20/21 Totalbestand | 1'244 | 1'162 | 996 | 818 | 594 | 448 | 324 | | nein | 16.06.2021 |
| 19/20 Totalbestand | 1'235 | 1'160 | 974 | 697 | 535 | 367 | 191 | | nein | 16.06.2020 |
| 18/19 Totalbestand | 1'149 | 985 | 792 | 692 | 595 | 476 | 345 | | nein | 16.06.2019 |
| 17/18 Totalbestand | 1'066 | 1'060 | 813 | 705 | 528 | 397 | 306 | | nein | 16.06.2018 |



Quelle: SZG, Version 20.04.2022

Lageranteile Produktion / Handel (Bio)

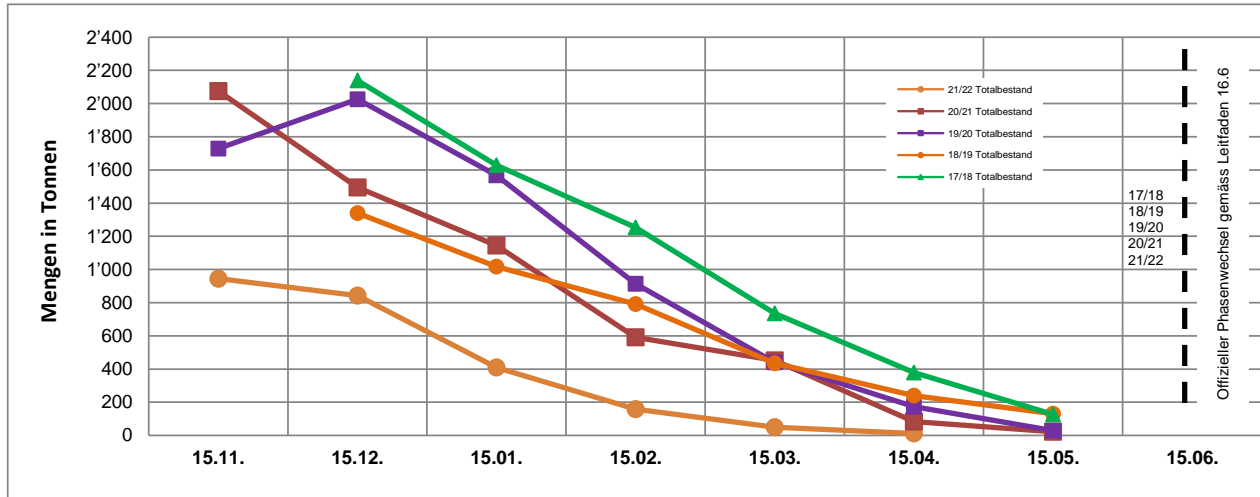
| Lagerungsort | monatliche Lagererhebung (Menge in Tonnen) | | | | | | | |
|--------------------------------------|--|--------|--------|--------|--------|--------|--------|--------|
| | 15.11. | 15.12. | 15.01. | 15.02. | 15.03. | 15.04. | 15.05. | 15.06. |
| 21/22 Gelagert bei Handel | 15 | 25 | 16 | 13 | 16 | 12 | | |
| 21/22 Gelagert bei Produktion | 659 | 573 | 400 | 252 | 141 | 75 | | |
| 20/21 Gelagert bei Handel | 60 | 46 | 42 | 36 | 39 | 3 | 22 | |
| 20/21 Gelagert bei Produktion | 1'184 | 1'116 | 955 | 783 | 554 | 445 | 302 | |
| 19/20 Gelagert bei Handel | 57 | 84 | 65 | 28 | 17 | 20 | 24 | |
| 19/20 Gelagert bei Produktion | 1'178 | 1'076 | 909 | 669 | 518 | 347 | 167 | |
| 18/19 Gelagert bei Handel | 64 | 69 | 71 | 75 | 81 | 53 | 44 | |
| 18/19 Gelagert bei Produktion | 1'085 | 916 | 721 | 617 | 515 | 423 | 301 | |
| 17/18 Gelagert bei Handel | 95 | 82 | 72 | 102 | 84 | 84 | 70 | |
| 17/18 Gelagert bei Produktion | 971 | 979 | 741 | 602 | 444 | 313 | 236 | |



© SZG

Randen (Bio)

| | monatliche Lagererhebung (Menge in Tonnen) | | | | | | | | Ergänzungs- kontingente | Phasen- wechsel |
|---------------------------|--|--------|--------|--------|--------|--------|--------|--------|----------------------------|--------------------|
| | 15.11. | 15.12. | 15.01. | 15.02. | 15.03. | 15.04. | 15.05. | 15.06. | | |
| 21/22 Totalbestand | 945 | 843 | 410 | 159 * | 50 | 12 | | | ja (ab 26.1.) | 09.03.2022 |
| 20/21 Totalbestand | 2'076 | 1'495 | 1'144 | 592 | 451 | 83 | 22 | | ja (ab 19.5.) | 16.06.2021 |
| 19/20 Totalbestand | 1'729 | 2'026 | 1'567 | 914 | 440 | 174 | 29 | | nein | 16.06.2020 |
| 18/19 Totalbestand | | 1'340 | 1'017 | 792 | 434 | 240 | 131 | | nein | 16.06.2019 |
| 17/18 Totalbestand | | 2'140 | 1'628 | 1'253 | 736 | 379 | 127 | | nein | 16.06.2018 |

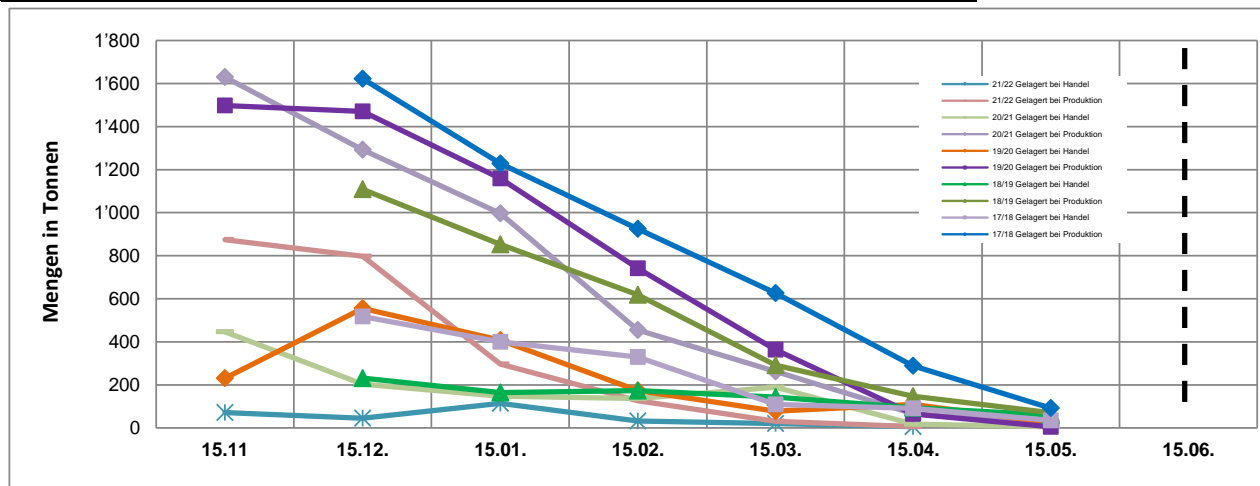


* nachträgliche Korrektur der Januar Menge per 15.02.22 (+66 t)
correction ultérieure de la quantité de janvier au 15.02.22 (+66t)

Quelle: SZG, Version 20.04.2022

Lageranteile Produktion / Handel (Bio)

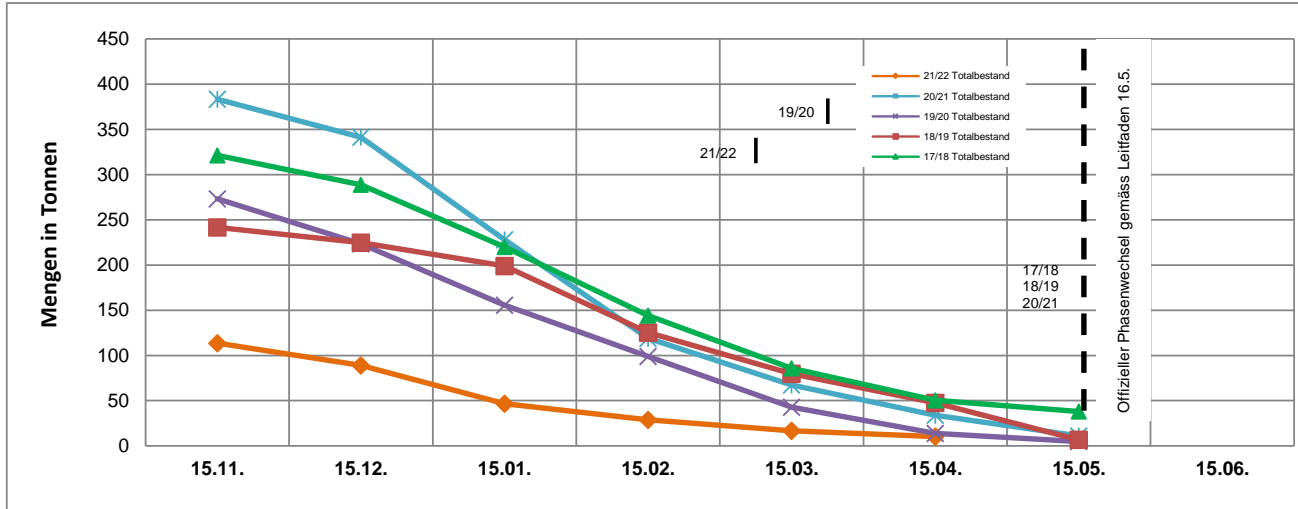
| Lagerungsort | monatliche Lagererhebung (Menge in Tonnen) | | | | | | | |
|--------------------------------------|--|--------|--------|--------|--------|--------|--------|--------|
| | 15.11 | 15.12. | 15.01. | 15.02. | 15.03. | 15.04. | 15.05. | 15.06. |
| 21/22 Gelagert bei Handel | 71 | 45 | 114 | 32 * | 20 | 6 | | |
| 21/22 Gelagert bei Produktion | 874 | 798 | 296 | 126 | 30 | 6 | | |
| 20/21 Gelagert bei Handel | 446 | 203 | 147 | 137 | 189 | 17 | 5 | |
| 20/21 Gelagert bei Produktion | 1'630 | 1'292 | 997 | 455 | 263 | 66 | 17 | |
| 19/20 Gelagert bei Handel | 231 | 555 | 408 | 173 | 77 | 110 | 24 | |
| 19/20 Gelagert bei Produktion | 1'498 | 1'471 | 1'159 | 741 | 363 | 64 | 5 | |
| 18/19 Gelagert bei Handel | | 231 | 164 | 173 | 143 | 93 | 60 | |
| 18/19 Gelagert bei Produktion | | 1'109 | 853 | 619 | 291 | 147 | 71 | |
| 17/18 Gelagert bei Handel | | 517 | 399 | 329 | 109 | 90 | 35 | |
| 17/18 Gelagert bei Produktion | | 1'622 | 1'229 | 924 | 627 | 289 | 92 | |



* nachträgliche Korrektur der Januar Menge per 15.02.22 (Handel +66 t)
correction ultérieure de la quantité de janvier au 15.02.22 (commerce +66 t)

Kabis rot (Bio)

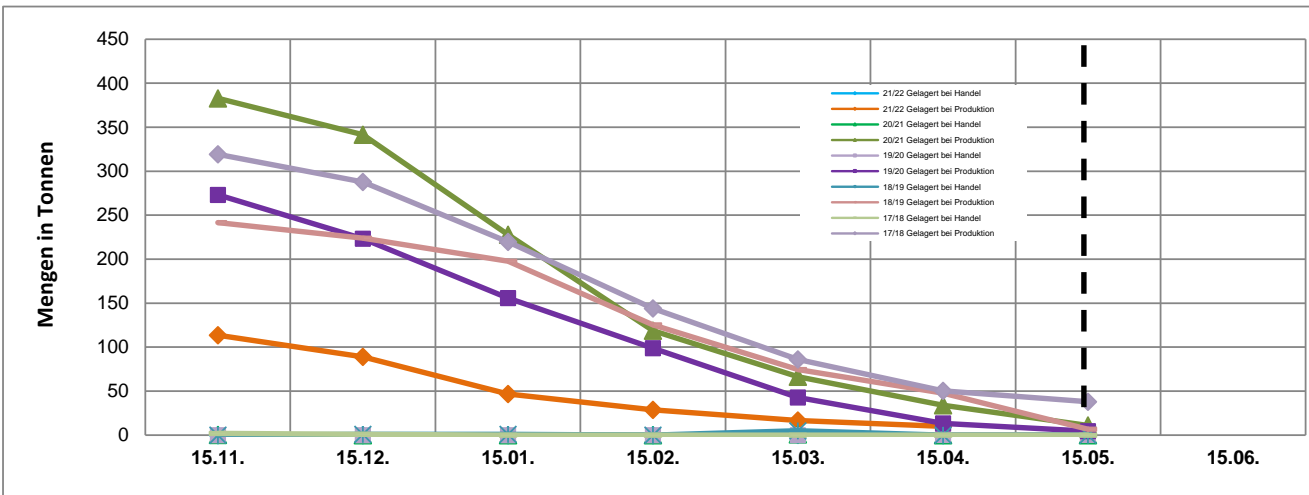
| | monatliche Lagererhebung (Menge in Tonnen) | | | | | | | | Ergänzungskontingente | Phasenwechsel |
|--------------------|--|--------|--------|--------|--------|--------|--------|--------|-----------------------|---------------|
| | 15.11. | 15.12. | 15.01. | 15.02. | 15.03. | 15.04. | 15.05. | 15.06. | | |
| 21/22 Totalbestand | 114 | 89 | 47 | 29 | 17 | 10 | | | ja (ab 01.12.) | 09.03.2022 |
| 20/21 Totalbestand | 383 | 341 | 228 | 119 | 67 | 34 | 11 | | ja (ab 28.04.) | 16.05.2021 |
| 19/20 Totalbestand | 273 | 223 | 156 | 99 | 43 | 14 | 5 | | ja (ab 18.03.) | 25.03.2020 |
| 18/19 Totalbestand | 242 | 225 | 199 | 125 | 80 | 48 | 7 | | nein | 14.05.2019 |
| 17/18 Totalbestand | 321 | 289 | 220 | 144 | 86 | 50 | 38 | | nein | 16.05.2018 |



Quelle: SZG, Version 20.04.2022

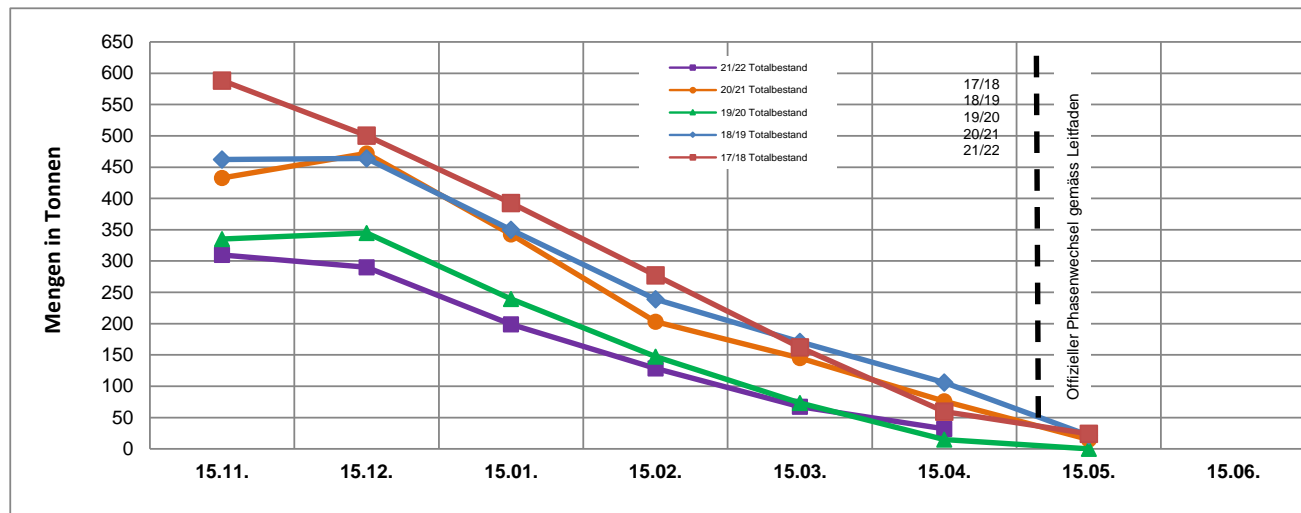
Lageranteile Produktion / Handel (Bio)

| Lagerungsort | monatliche Lagererhebung (Menge in Tonnen) | | | | | | | |
|--------------------------------------|--|--------|--------|--------|--------|--------|--------|--------|
| | 15.11. | 15.12. | 15.01. | 15.02. | 15.03. | 15.04. | 15.05. | 15.06. |
| 21/22 Gelagert bei Handel | 0 | 0 | 0 | 0 | 0 | 0 | | |
| 21/22 Gelagert bei Produktion | 114 | 89 | 47 | 29 | 17 | 10 | | |
| 20/21 Gelagert bei Handel | 0 | 0 | 0 | 0 | 1 | 0 | 0 | |
| 20/21 Gelagert bei Produktion | 383 | 341 | 228 | 119 | 67 | 34 | 11 | |
| 19/20 Gelagert bei Handel | 0 | 0 | 0 | 0 | 0 | 0 | 0 | |
| 19/20 Gelagert bei Produktion | 273 | 223 | 156 | 99 | 43 | 14 | 5 | |
| 18/19 Gelagert bei Handel | 0 | 1 | 1 | 0 | 5 | 0 | 0 | |
| 18/19 Gelagert bei Produktion | 242 | 224 | 198 | 125 | 75 | 48 | 7 | |
| 17/18 Gelagert bei Handel | 2 | 1 | 0 | 0 | 0 | 0 | 0 | |
| 17/18 Gelagert bei Produktion | 319 | 288 | 220 | 144 | 86 | 50 | 38 | |



Kabis weiss (Bio)

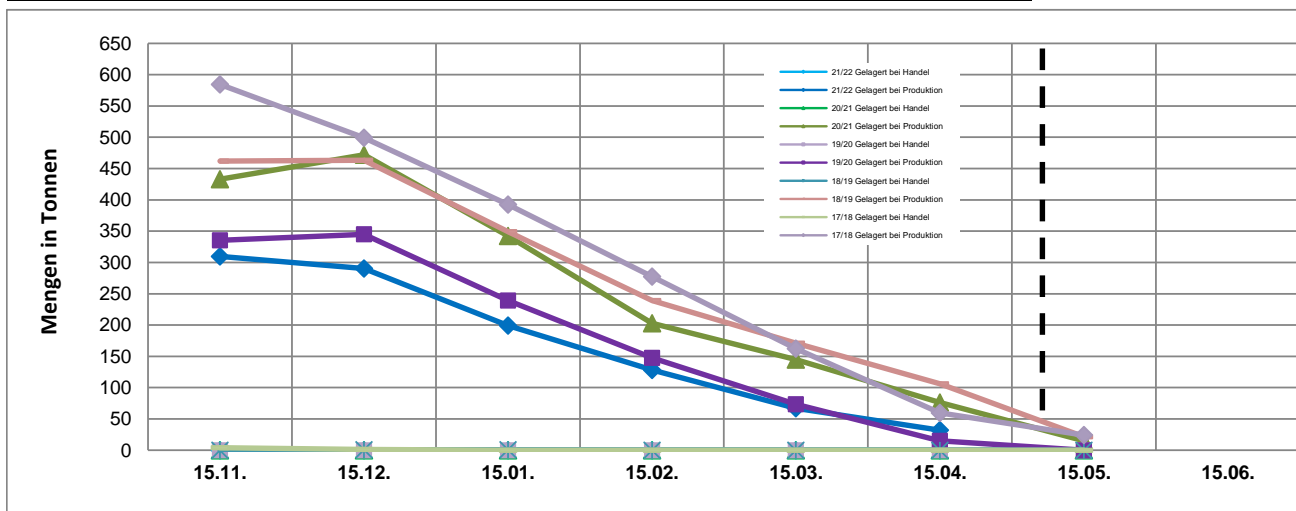
| | monatliche Lagererhebung (Menge in Tonnen) | | | | | | | | Ergänzungs-kontingente | Phasen-wechsel |
|---------------------------|--|--------|--------|--------|--------|--------|--------|--------|------------------------|-------------------|
| | 15.11. | 15.12. | 15.01. | 15.02. | 15.03. | 15.04. | 15.05. | 15.06. | | |
| 21/22 Totalbestand | 310 | 290 | 199 | 128 | 67 | 32 | | | ja (ab 12.01.) | 02.05.2022 |
| 20/21 Totalbestand | 433 | 472 | 342 | 203 | 145 | 76 | 15 | | nein | 02.05.2021 |
| 19/20 Totalbestand | 335 | 345 | 239 | 148 | 74 | 15 | 0 | | ja (ab 29.04.) | 02.05.2020 |
| 18/19 Totalbestand | 462 | 464 | 350 | 239 | 171 | 106 | 22 | | nein | 02.05.2019 |
| 17/18 Totalbestand | 588 | 500 | 393 | 277 | 162 | 60 | 24 | | nein | 02.05.2018 |



Quelle: SZG, Version 20.04.2022

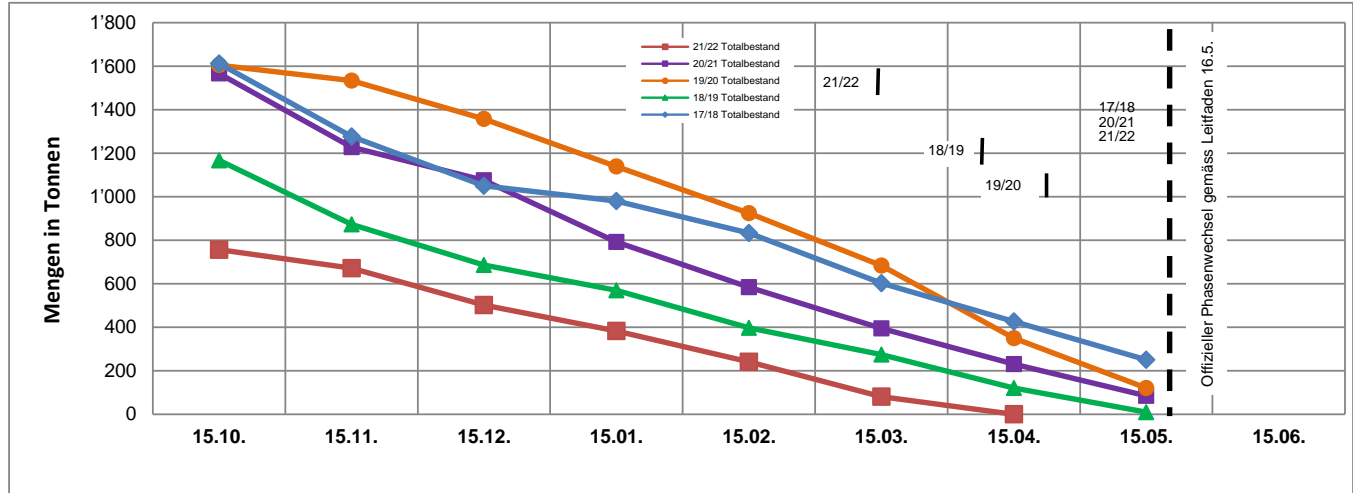
Lageranteile Produktion / Handel (Bio)

| Lagerungsort | monatliche Lagererhebung (Menge in Tonnen) | | | | | | | |
|--------------------------------------|--|--------|--------|--------|--------|--------|--------|--------|
| | 15.11. | 15.12. | 15.01. | 15.02. | 15.03. | 15.04. | 15.05. | 15.06. |
| 21/22 Gelagert bei Handel | 0 | 0 | 0 | 0 | 0 | 0 | | |
| 21/22 Gelagert bei Produktion | 310 | 290 | 199 | 128 | 67 | 32 | | |
| 20/21 Gelagert bei Handel | 0 | 0 | 0 | 0 | 0 | 0 | 0 | |
| 20/21 Gelagert bei Produktion | 433 | 472 | 342 | 203 | 145 | 76 | 15 | |
| 19/20 Gelagert bei Handel | 0 | 0 | 0 | 0 | 0 | 0 | 0 | |
| 19/20 Gelagert bei Produktion | 335 | 345 | 239 | 148 | 74 | 15 | 0 | |
| 18/19 Gelagert bei Handel | 0 | 1 | 1 | 0 | 0 | 0 | 0 | |
| 18/19 Gelagert bei Produktion | 462 | 463 | 349 | 239 | 171 | 106 | 22 | |
| 17/18 Gelagert bei Handel | 4 | 1 | 0 | 0 | 0 | 0 | 0 | |
| 17/18 Gelagert bei Produktion | 584 | 499 | 393 | 277 | 162 | 60 | 24 | |



Zwiebeln 1. Grösse (Bio)

| | monatliche Lagererhebung (Menge in Tonnen) | | | | | | | | | Ergänzungskontingente | Phasenwechsel |
|--------------------|--|--------|--------|--------|--------|--------|--------|--------|--------|-----------------------|---------------|
| | 15.10. | 15.11. | 15.12. | 15.01. | 15.02. | 15.03. | 15.04. | 15.05. | 15.06. | | |
| 21/22 Totalbestand | 757 | 672 | 502 | 383 | 241 | 82 | 0 | | | nein | 16.03.2022 |
| 20/21 Totalbestand | 1'566 | 1'227 | 1'076 | 793 | 585 | 395 | 231 | 85 | | nein | 16.05.2021 |
| 19/20 Totalbestand | 1'605 | 1'533 | 1'358 | 1'139 | 924 | 683 | 350 | 121 | | ja (ab 16.4.) | 22.04.2020 |
| 18/19 Totalbestand | 1'167 | 872 | 686 | 570 | 397 | 274 | 121 | 10 | | ja | 10.04.2019 |
| 17/18 Totalbestand | 1'612 | 1'277 | 1'051 | 980 | 833 | 603 | 427 | 251 | | ja | 16.05.2018 |

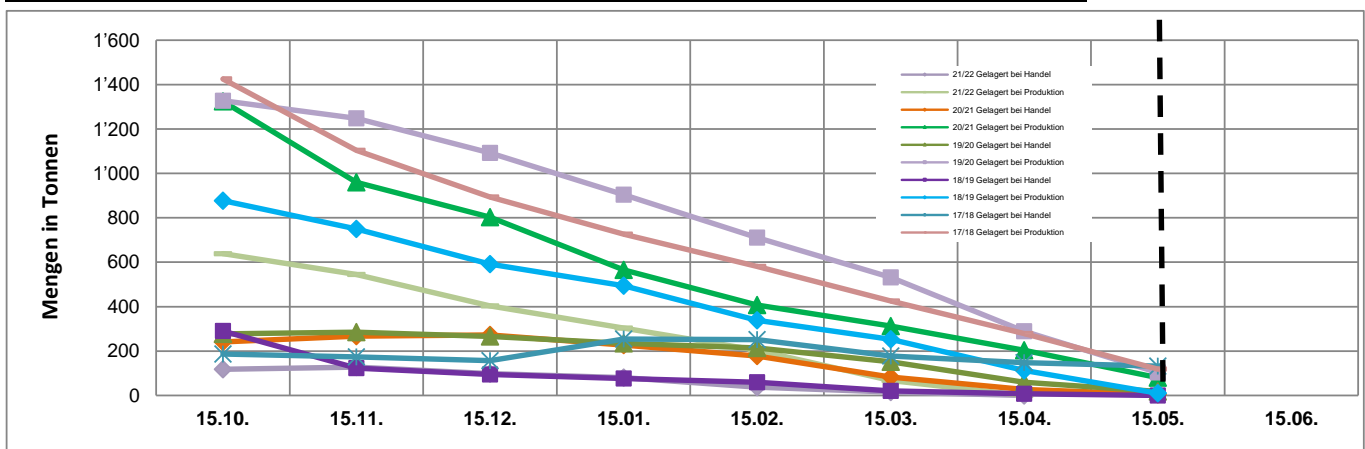


Quelle: SZG, Version 20.04.2022

* bis 2014 Ertragsschätzung per 15.09.

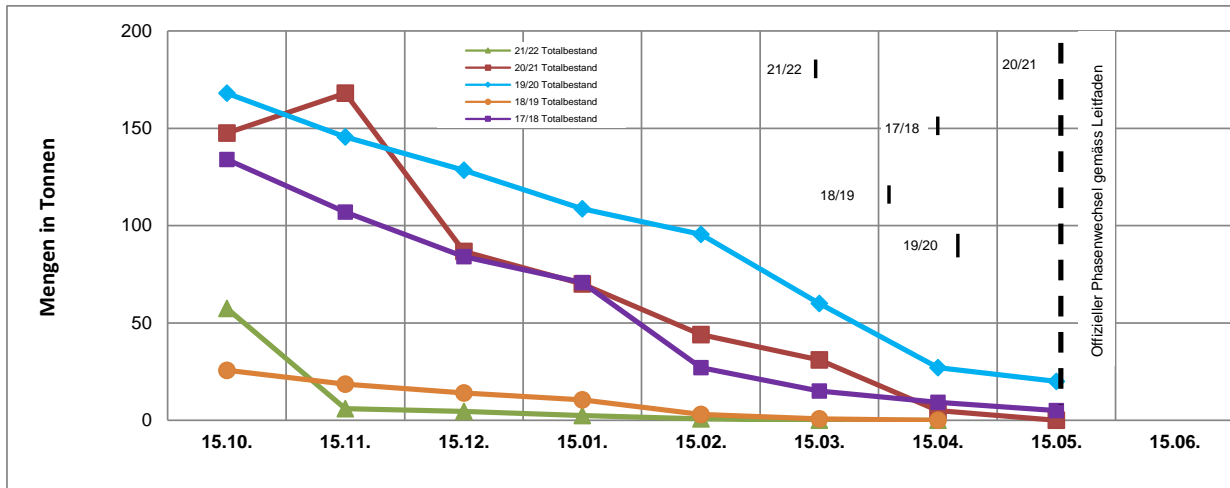
Lageranteile Produktion / Handel (Bio)

| Lagerungsort | monatliche Lagererhebung (Menge in Tonnen) | | | | | | | | |
|--------------------------------------|--|--------|--------|--------|--------|--------|--------|--------|--------|
| | 15.10. | 15.11. | 15.12. | 15.01. | 15.02. | 15.03. | 15.04. | 15.05. | 15.06. |
| 21/22 Gelagert bei Handel | 118 | 128 | 98 | 80 | 38 | 15 | 0 | | |
| 21/22 Gelagert bei Produktion | 639 | 545 | 404 | 303 | 203 | 67 | 0 | | |
| 20/21 Gelagert bei Handel | 242 | 267 | 273 | 227 | 177 | 83 | 27 | 5 | |
| 20/21 Gelagert bei Produktion | 1'325 | 960 | 803 | 566 | 408 | 312 | 204 | 80 | |
| 19/20 Gelagert bei Handel | 277 | 285 | 266 | 235 | 214 | 152 | 60 | 18 | |
| 19/20 Gelagert bei Produktion | 1'328 | 1'248 | 1'092 | 904 | 710 | 532 | 290 | 103 | |
| 18/19 Gelagert bei Handel | 290 | 123 | 94 | 76 | 59 | 21 | 8 | 0 | |
| 18/19 Gelagert bei Produktion | 877 | 749 | 592 | 494 | 338 | 253 | 113 | 10 | |
| 17/18 Gelagert bei Handel | 187 | 173 | 157 | 254 | 251 | 177 | 148 | 132 | |
| 17/18 Gelagert bei Produktion | 1'425 | 1'104 | 894 | 726 | 582 | 426 | 279 | 119 | |



Zwiebeln 2. Grösse (Bio)

| | monatliche Lagererhebung (Menge in Tonnen) | | | | | | | | | Ergänzungskontingente | Phasenwechsel |
|--------------------|--|--------|--------|--------|--------|--------|--------|--------|--------|-----------------------|---------------|
| | 15.10. | 15.11. | 15.12. | 15.01. | 15.02. | 15.03. | 15.04. | 15.05. | 15.06. | | |
| 21/22 Totalbestand | 58 | 6 | 5 | 3 | 1 | 0 | 0 | 0 | | nein | 16.03.2022 |
| 20/21 Totalbestand | 148 | 168 | 87 | 70 | 44 | 31 | 5 | 0 | | nein | 16.05.2021 |
| 19/20 Totalbestand | 168 | 146 | 129 | 109 | 96 | 60 | 27 | 20 | | ja (ab 16.4.) | 22.04.2020 |
| 18/19 Totalbestand | 36 | 26 | 19 | 14 | 11 | 3 | 1 | 0 | | ja | 10.04.2019 |
| 17/18 Totalbestand | 134 | 107 | 84 | 71 | 27 | 15 | 9 | 5 | | ja | 18.04.2018 |

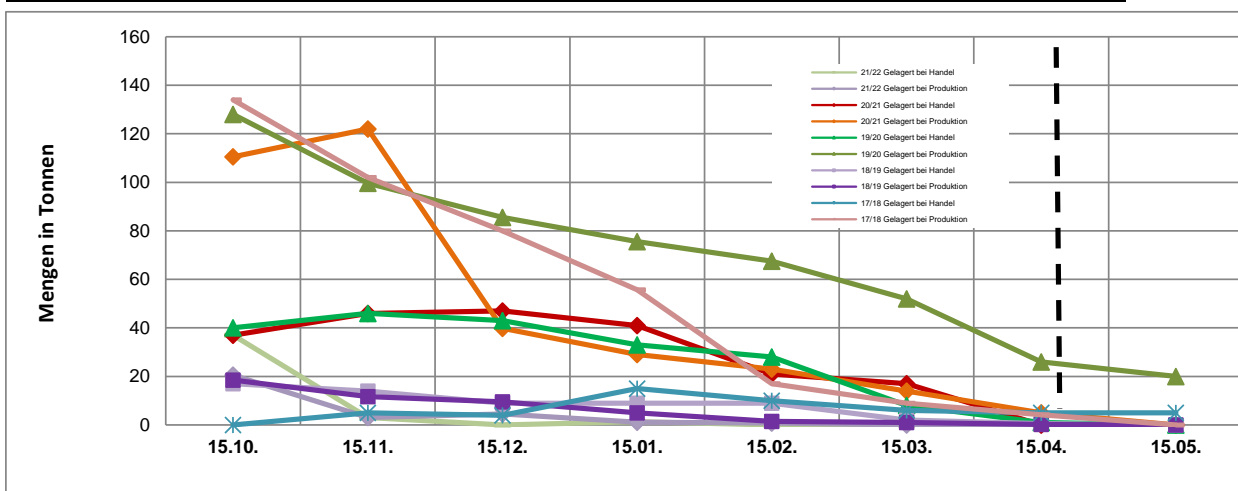


Quelle: SZG, Version 20.04.2022

* bis 2014 Ertragsschätzung per 15.09.

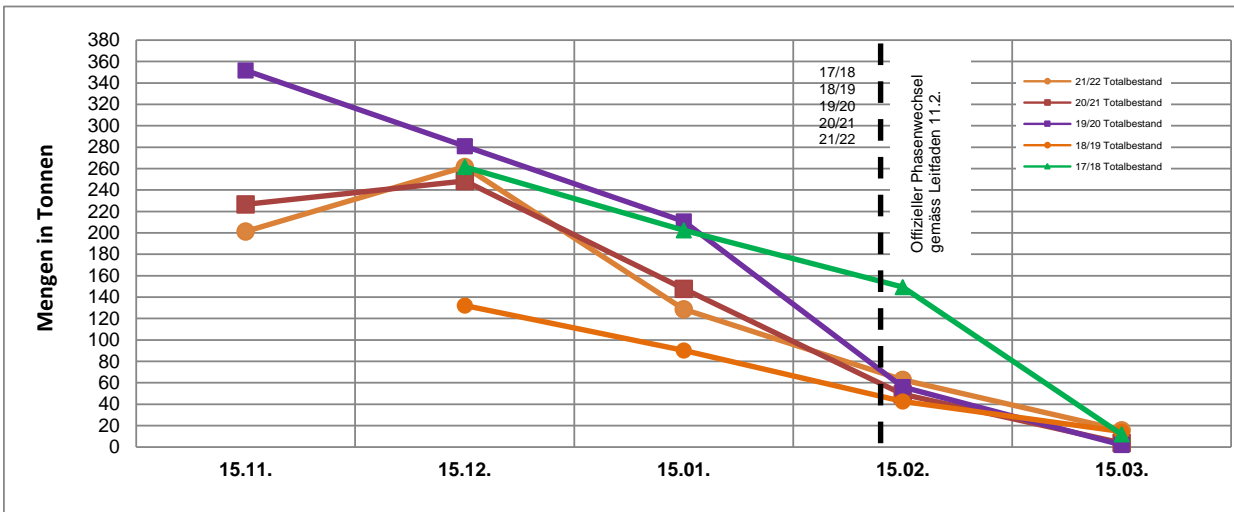
Lageranteile Produktion / Handel (Bio)

| Lagerungsort | monatliche Lagererhebung (Menge in Tonnen) | | | | | | | | |
|--------------------------------------|--|--------|--------|--------|--------|--------|--------|--------|--------|
| | 15.10. | 15.11. | 15.12. | 15.01. | 15.02. | 15.03. | 15.04. | 15.05. | 15.06. |
| 21/22 Gelagert bei Handel | 37 | 3 | 0 | 1 | 0 | 0 | 0 | | |
| 21/22 Gelagert bei Produktion | 21 | 3 | 5 | 1 | 1 | 0 | 0 | | |
| 20/21 Gelagert bei Handel | 37 | 46 | 47 | 41 | 21 | 17 | 0 | 0 | |
| 20/21 Gelagert bei Produktion | 111 | 122 | 40 | 29 | 23 | 14 | 5 | 0 | |
| 19/20 Gelagert bei Handel | 40 | 46 | 43 | 33 | 28 | 8 | 1 | 0 | |
| 19/20 Gelagert bei Produktion | 128 | 100 | 86 | 76 | 68 | 52 | 26 | 20 | |
| 18/19 Gelagert bei Handel | 17 | 14 | 9 | 9 | 9 | 2 | 1 | 0 | |
| 18/19 Gelagert bei Produktion | 19 | 12 | 10 | 5 | 2 | 1 | 0 | 0 | |
| 17/18 Gelagert bei Handel | 0 | 5 | 4 | 15 | 10 | 6 | 5 | 5 | |
| 17/18 Gelagert bei Produktion | 134 | 102 | 80 | 56 | 17 | 9 | 4 | 0 | |



Chinakohl (Bio)

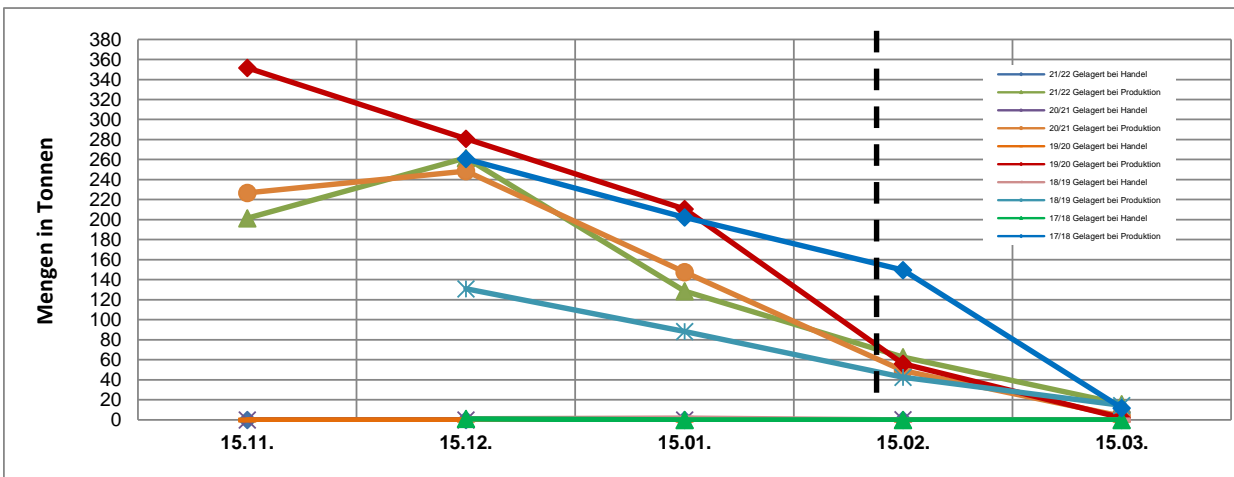
| | monatliche Lagererhebung (Menge in Tonnen) | | | | | Ergänzungs- kontingente | Phasen- wechsel |
|---------------------------|--|--------|--------|--------|--------|----------------------------|--------------------|
| | 15.11. | 15.12. | 15.01. | 15.02. | 15.03. | | |
| 21/22 Totalbestand | 201 | 262 | 129 | 63 | 16 | nein | 11.02.2022 |
| 20/21 Totalbestand | 227 | 249 | 148 | 50 | 4 | nein | 11.02.2021 |
| 19/20 Totalbestand | 352 | 281 | 211 | 56 | 2 | nein | 11.02.2020 |
| 18/19 Totalbestand | | 132 | 90 | 43 | 15 | nein | 11.02.2019 |
| 17/18 Totalbestand | | 262 | 202 | 150 | 12 | nein | 11.02.2018 |



Quelle: SZG, Version 20.04.2022

Lageranteile Produktion / Handel (Bio)

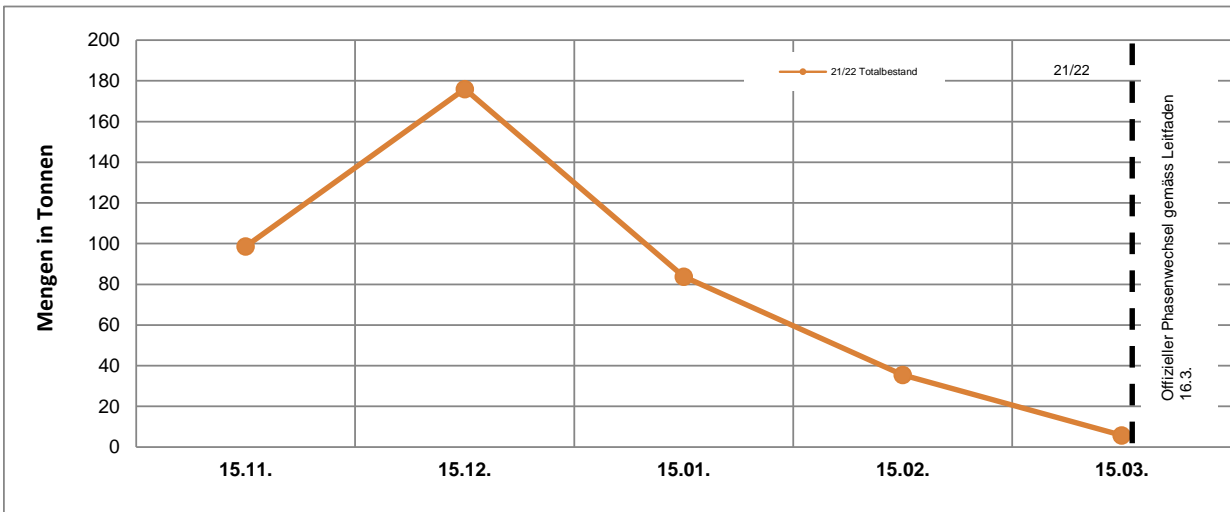
| Lagerungsort | monatliche Lagererhebung (Menge in Tonnen) | | | | |
|--------------------------------------|--|--------|--------|--------|--------|
| | 15.11. | 15.12. | 15.01. | 15.02. | 15.03. |
| 21/22 Gelagert bei Handel | 0 | 0 | 0 | 0 | 0 |
| 21/22 Gelagert bei Produktion | 201 | 262 | 129 | 63 | 16 |
| 20/21 Gelagert bei Handel | 0 | 0 | 0 | 0 | 0 |
| 20/21 Gelagert bei Produktion | 227 | 249 | 148 | 49 | 4 |
| 19/20 Gelagert bei Handel | 0 | 0 | 0 | 0 | 0 |
| 19/20 Gelagert bei Produktion | 352 | 281 | 211 | 56 | 2 |
| 18/19 Gelagert bei Handel | | 1 | 2 | 0 | 0 |
| 18/19 Gelagert bei Produktion | | 131 | 88 | 43 | 15 |
| 17/18 Gelagert bei Handel | | 1 | 0 | 0 | 0 |
| 17/18 Gelagert bei Produktion | | 261 | 202 | 150 | 12 |



© SZG

Cicorino rosso (Bio)

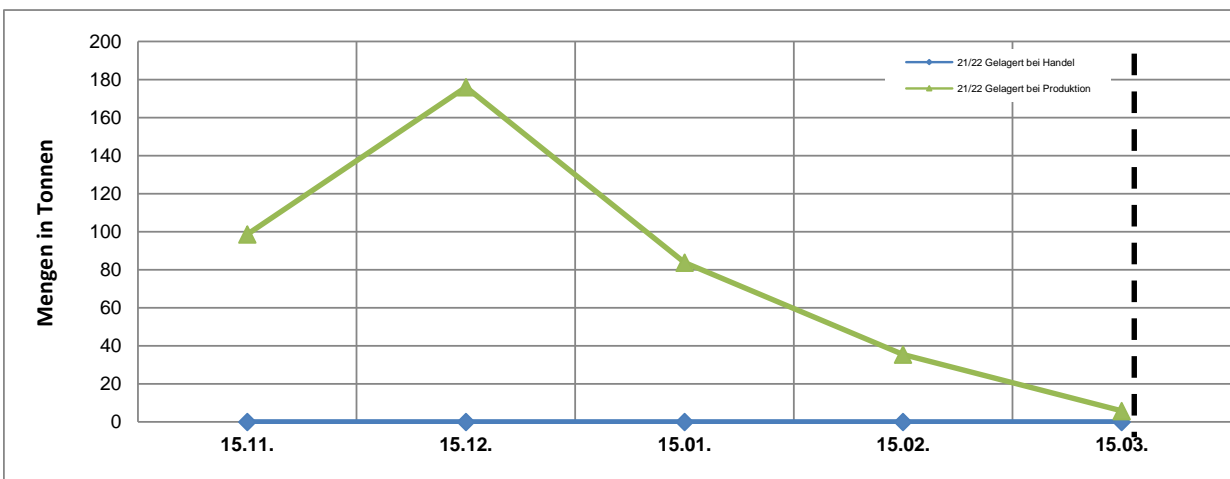
| | monatliche Lagererhebung (Menge in Tonnen) | | | | | Ergänzungs- kontingente | Phasen- wechsel |
|---------------------------|--|--------|--------|--------|--------|----------------------------|--------------------|
| | 15.11. | 15.12. | 15.01. | 15.02. | 15.03. | | |
| 21/22 Totalbestand | 99 | 176 | 84 | 35 | 6 | ja (ab 23.02.) | 15.03.2022 |
| 20/21 Totalbestand | | | | | | | |
| 19/20 Totalbestand | | | | | | | |
| 18/19 Totalbestand | | | | | | | |
| 17/18 Totalbestand | | | | | | | |



Quelle: SZG, Version 20.04.2022

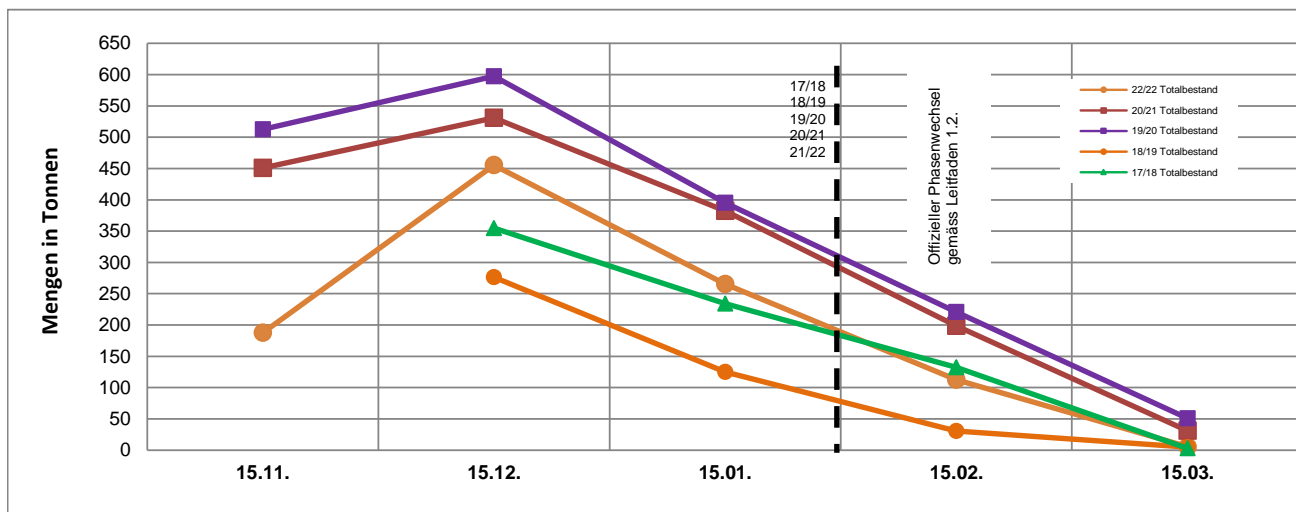
Lageranteile Produktion / Handel (Bio)

| Lagerungsort | monatliche Lagererhebung (Menge in Tonnen) | | | | |
|--------------------------------------|--|--------|--------|--------|--------|
| | 15.11. | 15.12. | 15.01. | 15.02. | 15.03. |
| 21/22 Gelagert bei Handel | 0 | 0 | 0 | 0 | 0 |
| 21/22 Gelagert bei Produktion | 99 | 176 | 84 | 35 | 6 |
| 20/21 Gelagert bei Handel | | | | | |
| 20/21 Gelagert bei Produktion | | | | | |
| 19/20 Gelagert bei Handel | | | | | |
| 19/20 Gelagert bei Produktion | | | | | |
| 18/19 Gelagert bei Handel | | | | | |
| 18/19 Gelagert bei Produktion | | | | | |
| 17/18 Gelagert bei Handel | | | | | |
| 17/18 Gelagert bei Produktion | | | | | |



Zuckerhut (Bio)

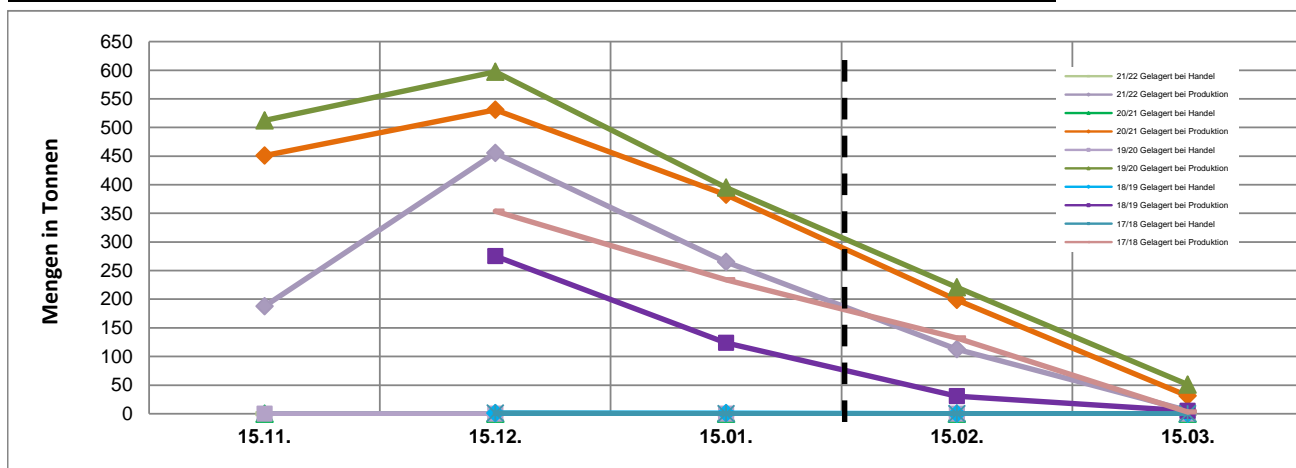
| | monatliche Lagererhebung (Menge in Tonnen) | | | | | Ergänzungs-kontingente | Phasen-wechsel |
|--------------------|--|--------|--------|--------|--------|------------------------|----------------|
| | 15.11. | 15.12. | 15.01. | 15.02. | 15.03. | | |
| 22/22 Totalbestand | 188 | 455 | 265 | 113 | 6 | nein | 01.02.2022 |
| 20/21 Totalbestand | 451 | 531 | 382 | 199 | 31 | nein | 01.02.2021 |
| 19/20 Totalbestand | 512 | 597 | 395 | 221 | 51 | nein | 01.02.2020 |
| 18/19 Totalbestand | | 276 | 125 | 31 | 5 | nein | 01.02.2019 |
| 17/18 Totalbestand | | 355 | 234 | 132 | 3 | nein | 01.02.2018 |



Quelle: SZG, Version 20.04.2022

Lageranteile Produktion / Handel (Bio)

| Lagerungsort | monatliche Lagererhebung (Menge in Tonnen) | | | | |
|--------------------------------------|--|--------|--------|--------|--------|
| | 15.11. | 15.12. | 15.01. | 15.02. | 15.03. |
| 21/22 Gelagert bei Handel | 0 | 0 | 0 | 0 | 0 |
| 21/22 Gelagert bei Produktion | 188 | 455 | 265 | 113 | 6 |
| 20/21 Gelagert bei Handel | 0 | 0 | 0 | 0 | 0 |
| 20/21 Gelagert bei Produktion | 451 | 531 | 382 | 199 | 31 |
| 19/20 Gelagert bei Handel | 0 | 0 | 0 | 0 | 0 |
| 19/20 Gelagert bei Produktion | 512 | 597 | 395 | 221 | 51 |
| 18/19 Gelagert bei Handel | | 1 | 1 | 0 | 0 |
| 18/19 Gelagert bei Produktion | | 275 | 124 | 31 | 5 |
| 17/18 Gelagert bei Handel | | 1 | 0 | 0 | 0 |
| 17/18 Gelagert bei Produktion | | 354 | 234 | 132 | 3 |

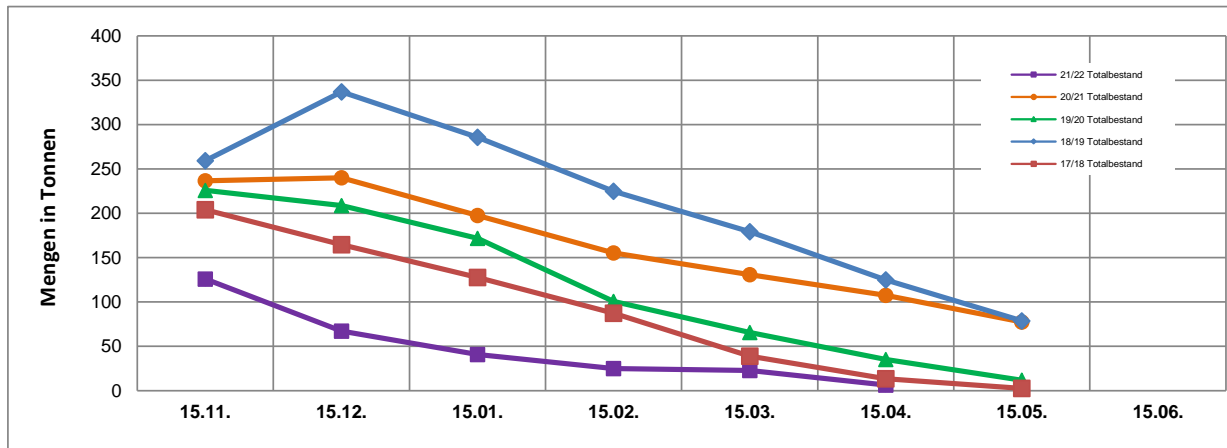


© SZG

Karotten Pfälzer (Bio)

| | monatliche Lagererhebung (Menge in Tonnen) | | | | | | | | Ergänzungs- kontingente | Phasen- wechsel |
|--------------------|--|--------|--------|--------|--------|--------|--------|--------|----------------------------|--------------------|
| | 15.11. | 15.12. | 15.01. | 15.02. | 15.03. | 15.04. | 15.05. | 15.06. | | |
| 21/22 Totalbestand | 126 | 67 | 41 | 25 | 23 | 6 | | | - | * |
| 20/21 Totalbestand | 237 | 240 | 198 | 155 | 131 | 108 | 78 | | - | * |
| 19/20 Totalbestand | 226 | 209 | 172 | 101 | 66 | 35 | 12 | | - | * |
| 18/19 Totalbestand | 259 | 337 | 286 | 225 | 179 | 125 | 79 | | - | * |
| 17/18 Totalbestand | 204 | 165 | 128 | 88 | 39 | 14 | 3 | | - | * |

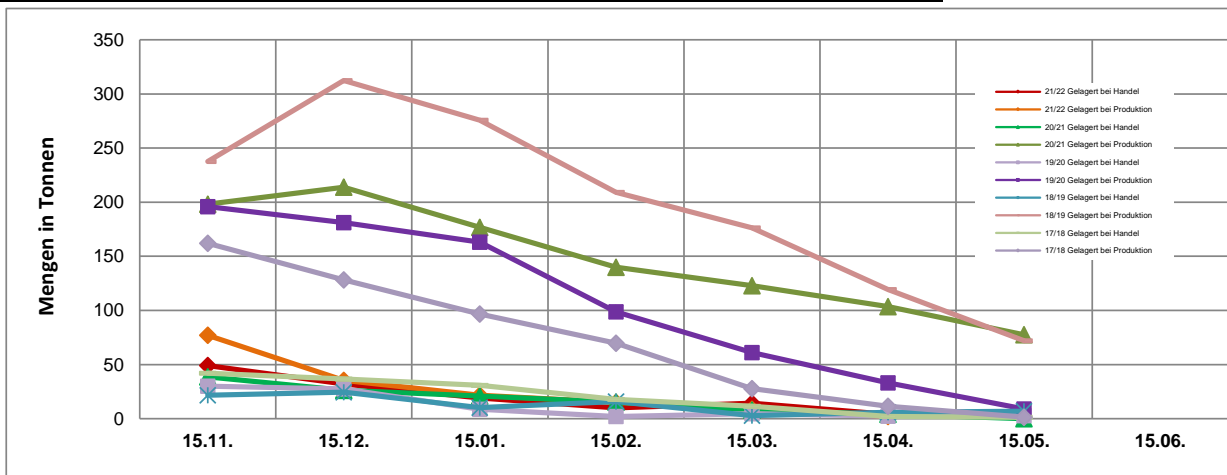
* nicht bewirtschaftet



Quelle: SZG, Version 20.04.2022

Lageranteile Produktion / Handel (Bio)

| Lagerungsort | monatliche Lagererhebung (Menge in Tonnen) | | | | | | | |
|--------------------------------------|--|--------|--------|--------|--------|--------|--------|--------|
| | 15.11. | 15.12. | 15.01. | 15.02. | 15.03. | 15.04. | 15.05. | 15.06. |
| 21/22 Gelagert bei Handel | 49 | 32 | 19 | 10 | 14 | 4 | | |
| 21/22 Gelagert bei Produktion | 77 | 35 | 22 | 15 | 9 | 2 | | |
| 20/21 Gelagert bei Handel | 39 | 26 | 21 | 15 | 8 | 4 | 0 | |
| 20/21 Gelagert bei Produktion | 198 | 214 | 177 | 140 | 123 | 104 | 78 | |
| 19/20 Gelagert bei Handel | 30 | 28 | 9 | 2 | 5 | 2 | 3 | |
| 19/20 Gelagert bei Produktion | 196 | 181 | 163 | 99 | 61 | 33 | 9 | |
| 18/19 Gelagert bei Handel | 22 | 25 | 10 | 16 | 3 | 6 | 7 | |
| 18/19 Gelagert bei Produktion | 238 | 312 | 276 | 209 | 176 | 119 | 72 | |
| 17/18 Gelagert bei Handel | 42 | 37 | 31 | 18 | 11 | 2 | 1 | |
| 17/18 Gelagert bei Produktion | 162 | 128 | 97 | 70 | 28 | 12 | 1 | |



© SZG