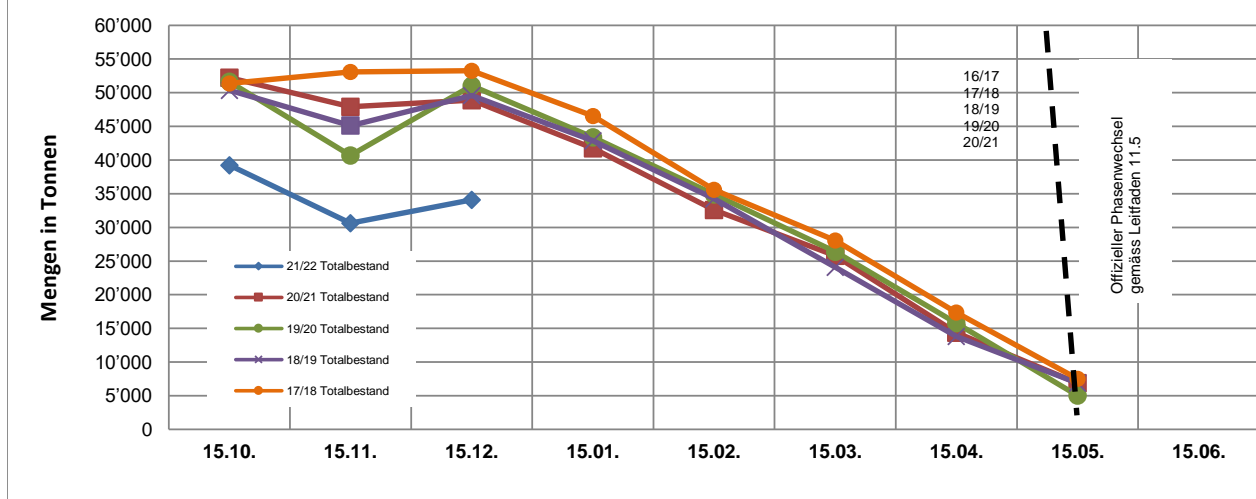


## Karotten (SGA+Bio)

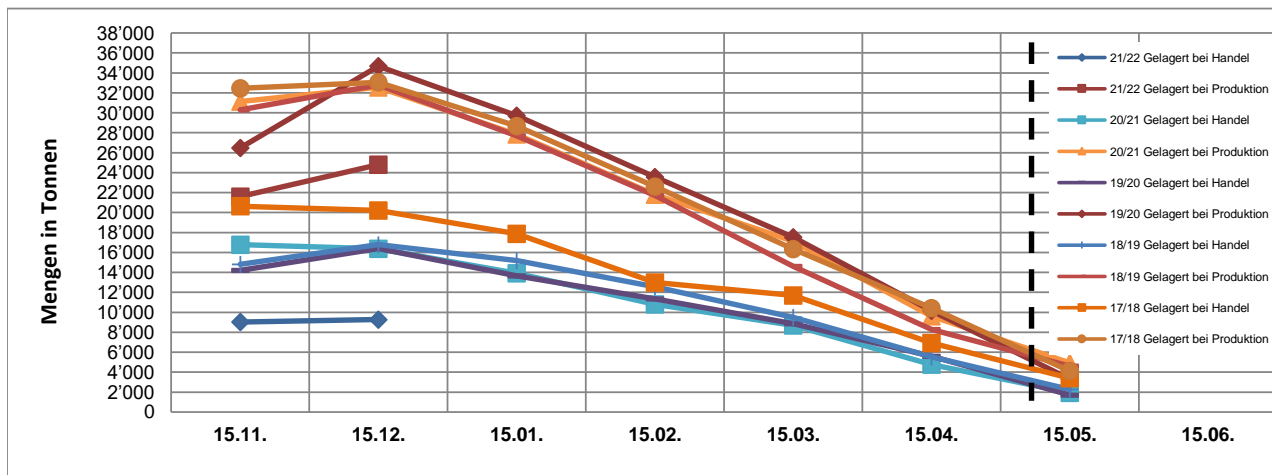
	Lagerbestandes-schätzung	monatliche Lagererhebung (Menge in Tonnen)								Ergänzungs-kontingente	Phasen-wechsel
	15.10.	15.11.	15.12.	15.01.	15.02.	15.03.	15.04.	15.05.	15.06.		
<b>21/22 Totalbestand</b>	39'246	30'626	34'081								
<b>20/21 Totalbestand</b>	52'233	47'917	48'916	41'767	32'594	25'795	14'381	6'875		nein	11.05.2021
<b>19/20 Totalbestand</b>	51'631	40'669	51'058	43'364	34'915	26'374	15'763	5'019		ja (ab 6.5.)	11.05.2020
<b>18/19 Totalbestand</b>	50'371	45'106	49'572	42'876	34'284	24'093	13'794	6'874		nein	11.05.2019
<b>17/18 Totalbestand</b>	51'391	53'089	53'269	46'551	35'591	28'041	17'359	7'511		nein	11.05.2018



Quelle: SZG, Version 22.12.2021

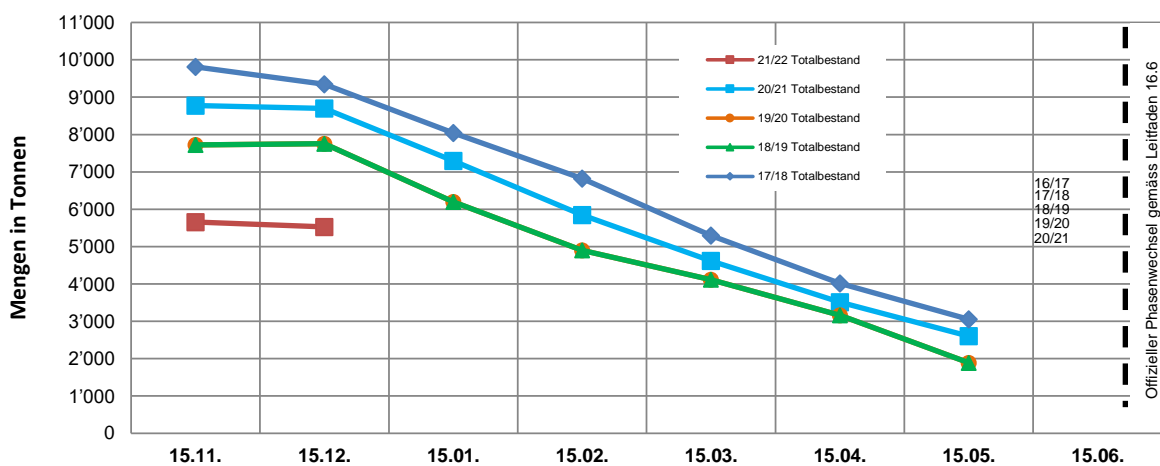
## Lageranteile Produktion / Handel (SGA+Bio)

Lagerungsort	monatliche Lagererhebung (Menge in Tonnen)							
	15.11.	15.12.	15.01.	15.02.	15.03.	15.04.	15.05.	15.06.
21/22 Gelagert bei <b>Handel</b>	9'024	9'279						
21/22 Gelagert bei <b>Produktion</b>	21'602	24'802						
20/21 Gelagert bei <b>Handel</b>	16'783	16'362	13'919	10'807	8'684	4'755	1'943	
20/21 Gelagert bei <b>Produktion</b>	31'134	32'554	27'849	21'787	17'111	9'626	4'932	
19/20 Gelagert bei <b>Handel</b>	14'191	16'392	13'664	11'357	8'848	5'608	1'706	
19/20 Gelagert bei <b>Produktion</b>	26'478	34'667	29'699	23'558	17'526	10'155	3'313	
18/19 Gelagert bei <b>Handel</b>	14'806	16'787	15'183	12'559	9'486	5'525	2'269	
18/19 Gelagert bei <b>Produktion</b>	30'300	32'785	27'693	21'725	14'607	8'269	4'605	
17/18 Gelagert bei <b>Handel</b>	20'630	20'218	17'863	12'983	11'699	6'927	3'401	
17/18 Gelagert bei <b>Produktion</b>	32'460	33'051	28'687	22'608	16'342	10'432	4'110	



## Sellerie (SGA+Bio)

	monatliche Lagererhebung (Menge in Tonnen)								Ergänzungskontingente	Phasenwechsel
	15.11.	15.12.	15.01.	15.02.	15.03.	15.04.	15.05.	15.06.		
21/22 Totalbestand	5'657	5'527								
20/21 Totalbestand	8'776	8'695	7'293	5'846	4'618	3'515	2'602		nein	16.06.2021
19/20 Totalbestand	7'724	7'755	6'196	4'901	4'112	3'159	1'890		nein	16.06.2020
18/19 Totalbestand	7'724	7'755	6'196	4'901	4'113	3'159	1'890		nein	16.06.2019
17/18 Totalbestand	9'811	9'349	8'044	6'824	5'296	4'014	3'053		nein	16.06.2018

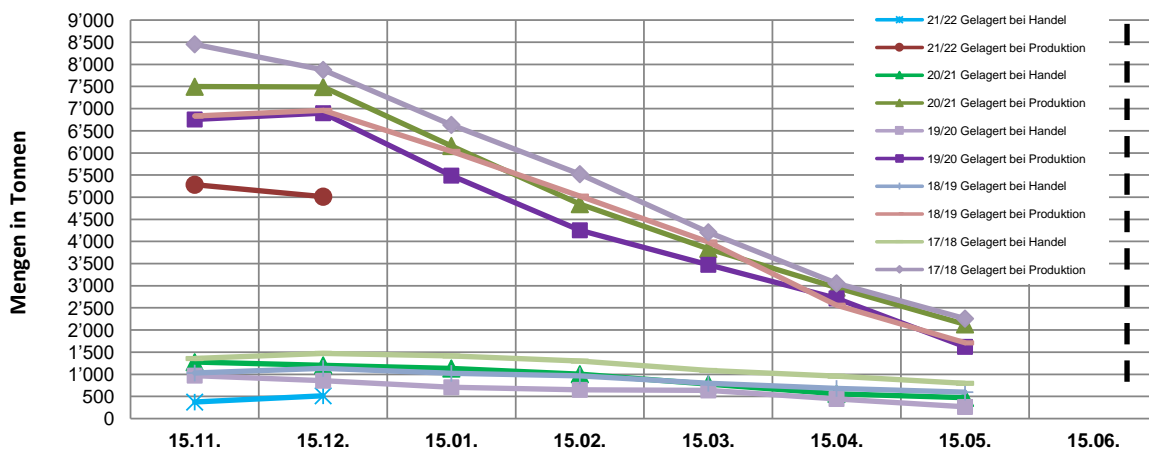


Quelle: SZG, Version 22.12.2021

## Lageranteile Produktion / Handel (SGA+BIO)

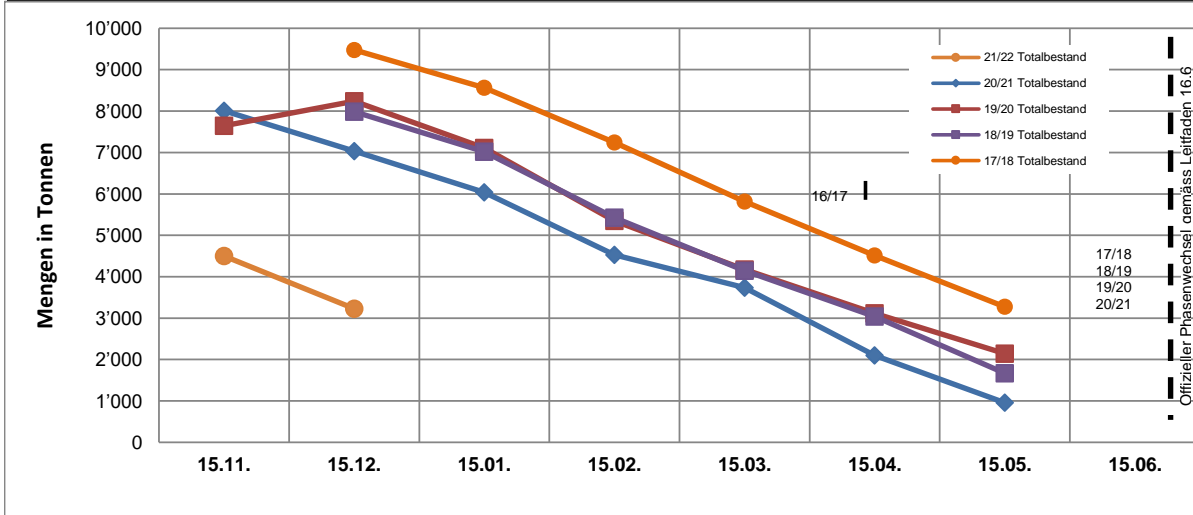
Lagerungsort	monatliche Lagererhebung (Menge in Tonnen)							
	15.11.	15.12.	15.01.	15.02.	15.03.	15.04.	15.05.	15.06.
21/22 Gelagert bei <b>Handel</b>	375	515						
21/22 Gelagert bei <b>Produktion</b>	5'283	5'012						
20/21 Gelagert bei <b>Handel</b>	1'277	1'205	1'135	1'003	780	557	472	
20/21 Gelagert bei <b>Produktion</b>	7'499	7'490	6'158	4'844	3'838	2'958	2'130	
19/20 Gelagert bei <b>Handel</b>	969	856	705	650	640	442	266	
19/20 Gelagert bei <b>Produktion</b>	6'755	6'899	5'491	4'251	3'473	2'717	1'624	
18/19 Gelagert bei <b>Handel</b>	1'029	1'135	1'026	967	798	684 *	597	
18/19 Gelagert bei <b>Produktion</b>	6'835	6'962	6'038	5'026	3'990	2'561	1'714	
17/18 Gelagert bei <b>Handel</b>	1'358	1'472	1'413	1'303	1'086	960	795	
17/18 Gelagert bei <b>Produktion</b>	8'453	7'877	6'631	5'521	4'210	3'054	2'258	

\* Korrektur +220 t



## Randen (SGA+Bio)

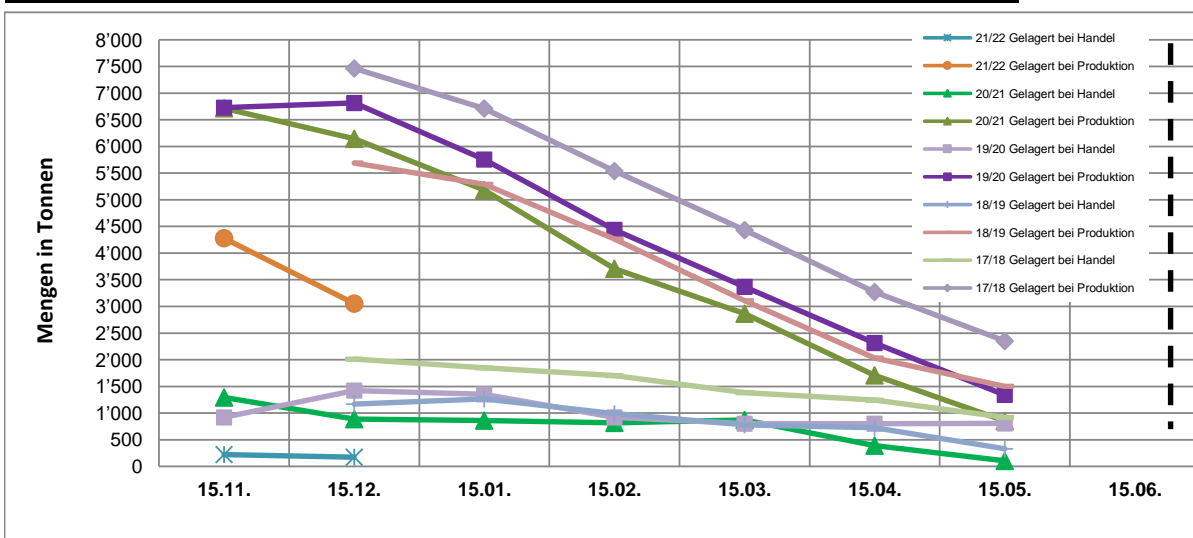
	monatliche Lagererhebung (Menge in Tonnen)								Ergänzungs- kontingente	Phasen- wechsel
	15.11.	15.12.	15.01.	15.02.	15.03.	15.04.	15.05.	15.06.		
<b>21/22 Totalbestand</b>	4'500	3'229								
<b>20/21 Totalbestand</b>	8'008	7'033	6'041	4'528	3'735	2'102	<b>957</b>		ja (ab 19.5.)	16.06.2021
<b>19/20 Totalbestand</b>	7'648	8'239	7'108	5'353	4'172	3'115	2'144		nein	16.06.2020
<b>18/19 Totalbestand</b>		7'986	7'022	5'423	4'146	3'038	1'670		nein	16.06.2019
<b>17/18 Totalbestand</b>		9'478	8'562	7'244	5'817	4'515	3'273		nein	16.06.2018



Quelle: SZG, Version 22.12.2021

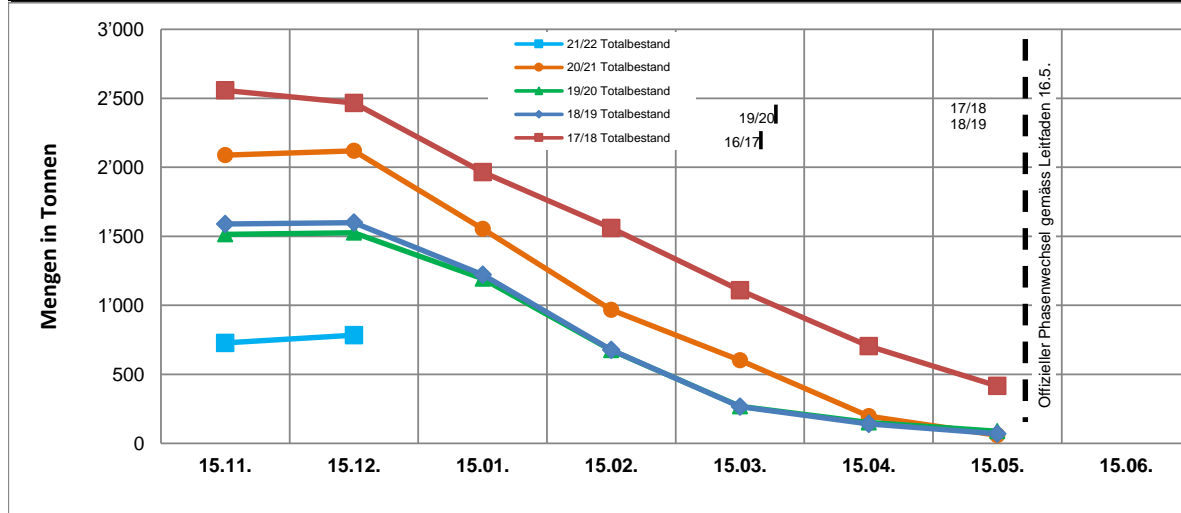
## Lageranteile Produktion / Handel (SGA+Bio)

Lagerungsort	monatliche Lagererhebung (Menge in Tonnen)							
	15.11.	15.12.	15.01.	15.02.	15.03.	15.04.	15.05.	15.06.
21/22 Gelagert bei <b>Handel</b>	222	173						
21/22 Gelagert bei <b>Produktion</b>	4'278	3'056						
20/21 Gelagert bei <b>Handel</b>	1'294	890	859	819	872	391	105	
20/21 Gelagert bei <b>Produktion</b>	6'715	6'144	5'182	3'710	2'862	1'710	852	
19/20 Gelagert bei <b>Handel</b>	920	1'422	1'352	918	803	804	805	
19/20 Gelagert bei <b>Produktion</b>	6'728	6'817	5'756	4'435	3'369	2'312	1'339	
18/19 Gelagert bei <b>Handel</b>		1'169	1'266	988	777	726	331	
18/19 Gelagert bei <b>Produktion</b>		5'689	5'292	4'262	3'110	2'033	1'501	
17/18 Gelagert bei <b>Handel</b>		2'013	1'851	1'703	1'383	1'244	920	
17/18 Gelagert bei <b>Produktion</b>		7'465	6'711	5'541	4'434	3'271	2'353	



## Kabis rot (SGA+Bio)

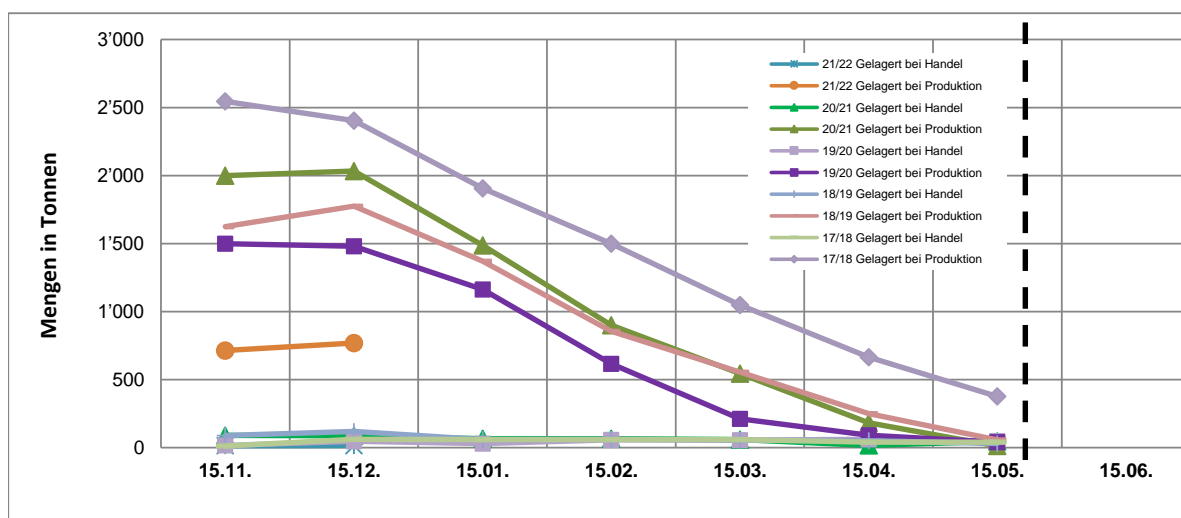
	monatliche Lagererhebung (Menge in Tonnen)								Ergänzungs-kontingente	Phasen-wechsel
	15.11.	15.12.	15.01.	15.02.	15.03.	15.04.	15.05.	15.06.		
<b>21/22 Totalbestand</b>	728	784								
<b>20/21 Totalbestand</b>	2'089	2'119	1'554	967	602	198	<b>59</b>		ja (ab 28.4.)	16.05.2021
<b>19/20 Totalbestand</b>	1'515	1'526	1'193	675	268	152	88		ja (ab 18.3.)	25.03.2020
<b>18/19 Totalbestand</b>	1'589	1'599	1'222	678	267	141	70		nein	14.05.2019
<b>17/18 Totalbestand</b>	2'557	2'466	1'966	1'560	1'109	704	416		nein	16.05.2018



Quelle: SZG, Version 22.12.2021

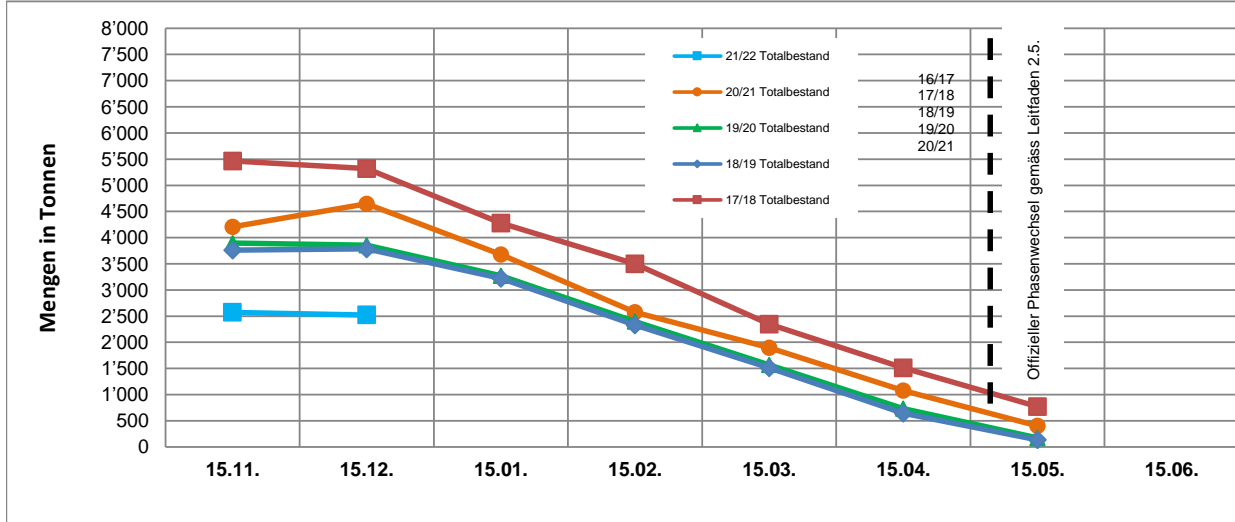
## Lageranteile Produktion / Handel (SGA+BIO)

Lagerungsort	monatliche Lagererhebung (Menge in Tonnen)							
	15.11.	15.12.	15.01.	15.02.	15.03.	15.04.	15.05.	15.06.
21/22 Gelagert bei <b>Handel</b>	14	15						
21/22 Gelagert bei <b>Produktion</b>	714	769						
20/21 Gelagert bei <b>Handel</b>	90	86	66	66	59	16	47	
20/21 Gelagert bei <b>Produktion</b>	2'000	2'033	1'488	901	543	182	12	
19/20 Gelagert bei <b>Handel</b>	16	46	30	58	56	61	48	
19/20 Gelagert bei <b>Produktion</b>	1'499	1'480	1'163	617	212	91	40	
18/19 Gelagert bei <b>Handel</b>	90	119	59	61	55	50	30	
18/19 Gelagert bei <b>Produktion</b>	1'624	1'775	1'371	856	555	249	57	
17/18 Gelagert bei <b>Handel</b>	12	61	60	60	60	40	40	
17/18 Gelagert bei <b>Produktion</b>	2'545	2'405	1'906	1'500	1'049	664	376	



## Kabis weiss (SGA+Bio)

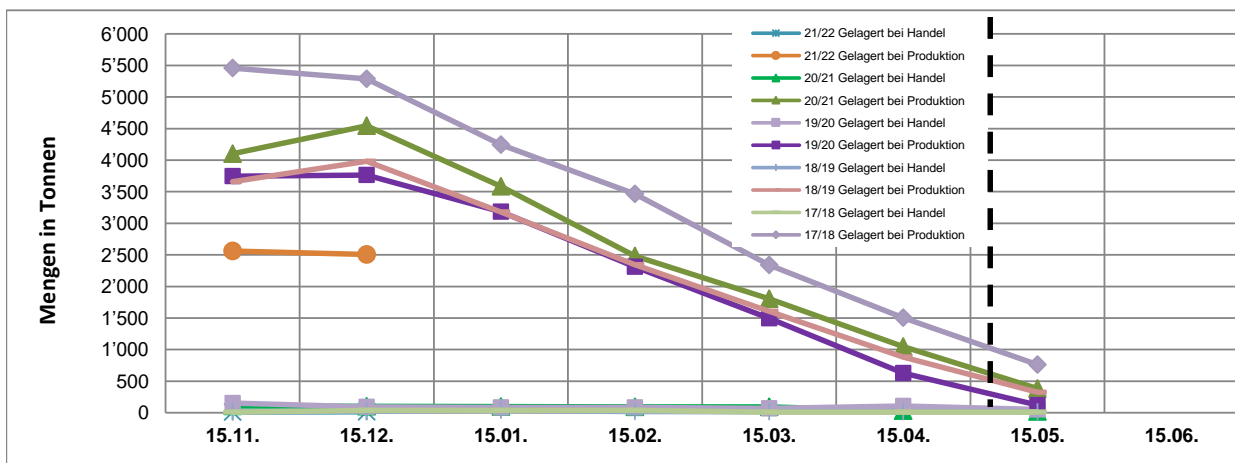
	monatliche Lagererhebung (Menge in Tonnen)								Ergänzungs-kontingente	Phasen-wechsel
	15.11.	15.12.	15.01.	15.02.	15.03.	15.04.	15.05.	15.06.		
21/22 Totalbestand	2'571	2'521								
20/21 Totalbestand	4'209	4'647	3'680	2'578	1'896	1'079	403		nein	02.05.2021
19/20 Totalbestand	3'897	3'857	3'269	2'397	1'566	734	173		ja (ab 29.04.)	02.05.2020
18/19 Totalbestand	3'764	3'786	3'220	2'330	1'510	643	136		nein	02.05.2019
17/18 Totalbestand	5'466	5'323	4'280	3'500	2'350	1'515	772		nein	02.05.2018



Quelle: SZG, Version 22.12.2021

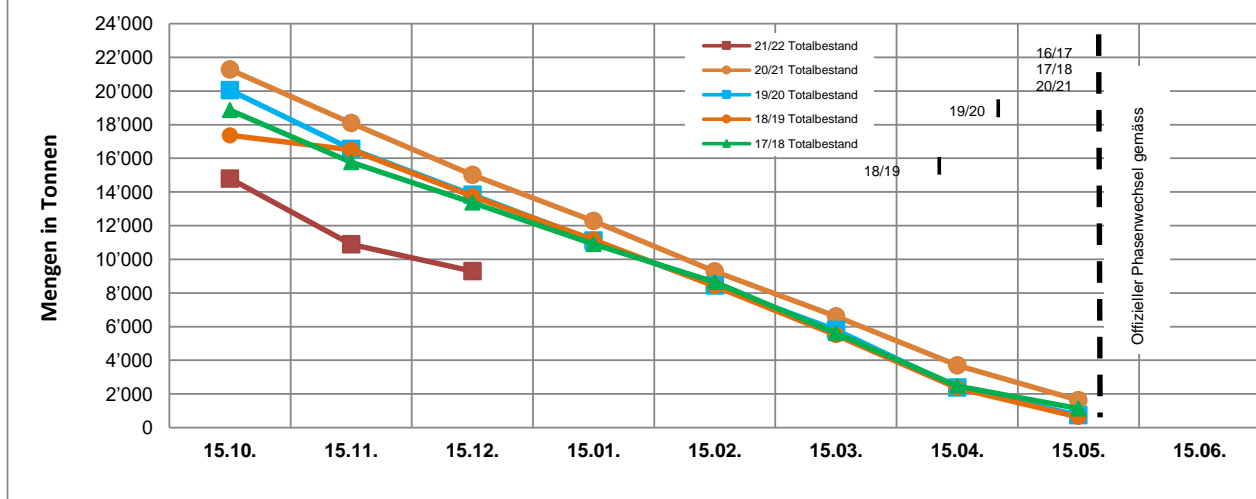
## Lageranteile Produktion / Handel (SGA+BIO)

Lagerungsort	monatliche Lagererhebung (Menge in Tonnen)							
	15.11.	15.12.	15.01.	15.02.	15.03.	15.04.	15.05.	15.06.
21/22 Gelagert bei <b>Handel</b>	10	15						
21/22 Gelagert bei <b>Produktion</b>	2'561	2'506						
20/21 Gelagert bei <b>Handel</b>	107	103	97	94	91	33	19	
20/21 Gelagert bei <b>Produktion</b>	4'102	4'544	3'583	2'484	1'805	1'046	384	
19/20 Gelagert bei <b>Handel</b>	153	94	85	85	71	106	52	
19/20 Gelagert bei <b>Produktion</b>	3'744	3'763	3'184	2'312	1'495	628	121	
18/19 Gelagert bei <b>Handel</b>	20	23	36	18	15	15	15	
18/19 Gelagert bei <b>Produktion</b>	3'658	3'982	3'180	2'343	1'604	881	325	
17/18 Gelagert bei <b>Handel</b>	9	36	35	35	10	10	10	
17/18 Gelagert bei <b>Produktion</b>	5'457	5'287	4'245	3'465	2'340	1'505	762	



## Zwiebeln 1. Grösse (SGA+Bio)

	monatliche Lagererhebung (Menge in Tonnen)									Ergänzungskontingente	Phasenwechsel	
	15.10.	15.11.	15.12.	15.01.	15.02.	15.03.	15.04.	15.05.	15.06.			
<b>21/22 Totalbestand</b>	14'799	10'888	9'297									
<b>20/21 Totalbestand</b>	21'270 **	18'099	15'011	12'274	9'286	6'601	3'697	1'633			nein	16.05.2021
<b>19/20 Totalbestand</b>	20'044	16'561	13'825	11'105	8'433	5'803	2'390	735			ja (ab 16.4.)	22.04.2020
<b>18/19 Totalbestand</b>	17'365	16'500	13'741	11'159	8'408	5'503	2'351	629			ja	10.04.2019
<b>17/18 Totalbestand</b>	18'860	15'771	13'374	10'899	8'642	5'622	2'468	1'135			ja	16.05.2018



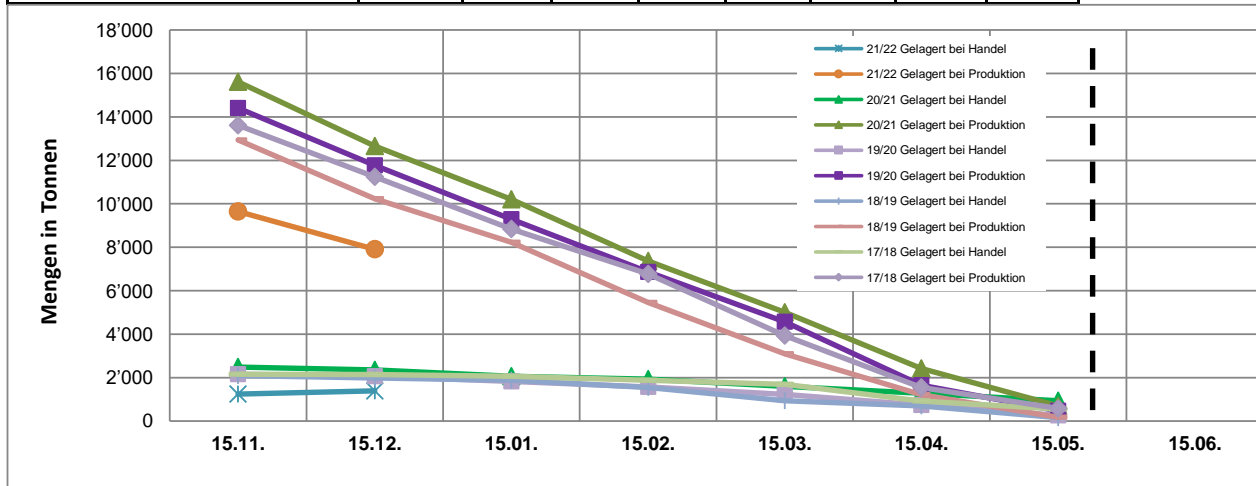
Quelle: SZG, Version 22.12.2021

\* bis 2014 Ertragsschätzung per 15.09.

\*\* nachträgliche Korrektur +880t im Kanton Genf

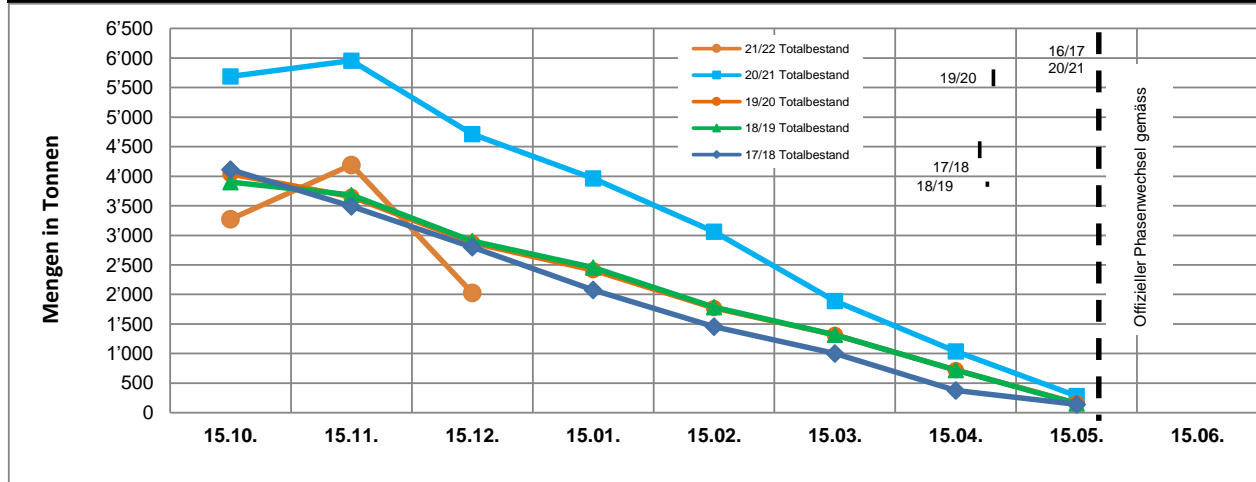
### Lageranteile Produktion / Handel (SGA+BIO)

Lagerungsort	monatliche Lagererhebung (Menge in Tonnen)							
	15.11.	15.12.	15.01.	15.02.	15.03.	15.04.	15.05.	15.06.
21/22 Gelagert bei <b>Handel</b>	1'242	1'391						
21/22 Gelagert bei <b>Produktion</b>	9'646	7'905						
20/21 Gelagert bei <b>Handel</b>	2'485	2'351	2'064	1'923	1'595	1'276	<b>935</b>	
20/21 Gelagert bei <b>Produktion</b>	15'614	12'660	10'210	7'363	5'006	2'421	<b>698</b>	
19/20 Gelagert bei <b>Handel</b>	2'155	2'061	1'820	1'566	1'232	737	264	
19/20 Gelagert bei <b>Produktion</b>	14'406	11'764	9'285	6'867	4'572	1'653	471	
18/19 Gelagert bei <b>Handel</b>	2'094	1'977	1'874	1'541	931	698	158	
18/19 Gelagert bei <b>Produktion</b>	12'938	10'224	8'231	5'457	3'098	1'217	173	
17/18 Gelagert bei <b>Handel</b>	2'157	2'142	2'065	1'878	1'695	928	552	
17/18 Gelagert bei <b>Produktion</b>	13'614	11'232	8'834	6'764	3'927	1'540	583	



## Zwiebeln 2. Grösse (SGA+Bio)

	monatliche Lagererhebung (Menge in Tonnen)									Ergänzungs- kontingente	Phasen- wechsel	
	15.10.	15.11.	15.12.	15.01.	15.02.	15.03.	15.04.	15.05.	15.06.			
<b>21/22 Totalbestand</b>	3'273	4'192	2'026									
<b>20/21 Totalbestand</b>	5'690	5'955	4'713	3'964	3'062	1'890	1'039	285			nein	16.05.2021
<b>19/20 Totalbestand</b>	4'038	3'653	2'875	2'413	1'772	1'316	723	161			ja (ab 16.4.)	22.04.2020
<b>18/19 Totalbestand</b>	3'900	3'682	2'906	2'453	1'784	1'315	723	155			ja	10.04.2019
<b>17/18 Totalbestand</b>	4'111	3'488	2'802	2'078	1'458	1'003	376	141			ja	18.04.2018

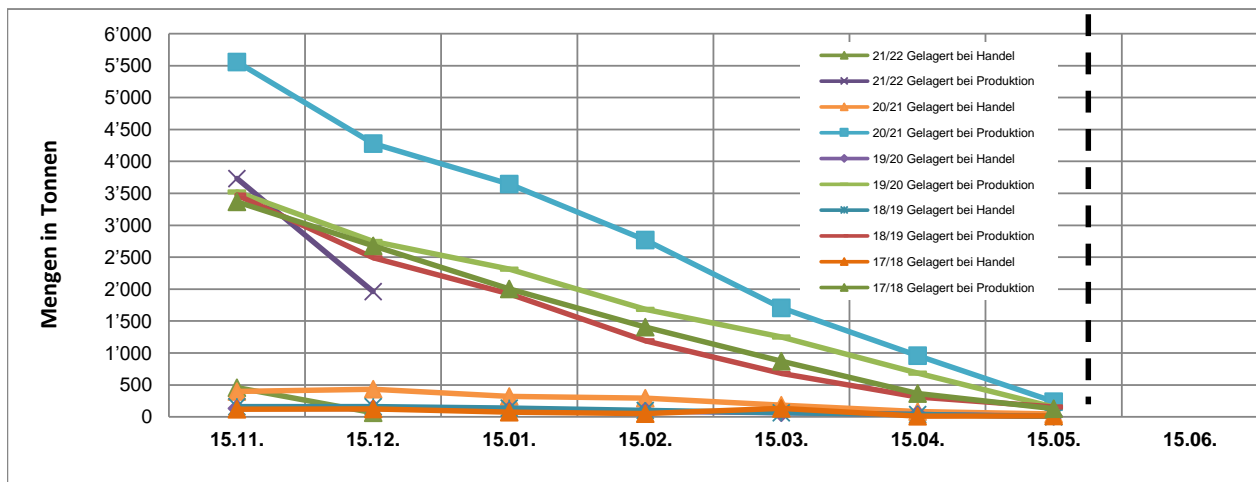


Quelle: SZG, Version 22.12.2021

\* bis 2014 Ertragsschätzung per 15.09.

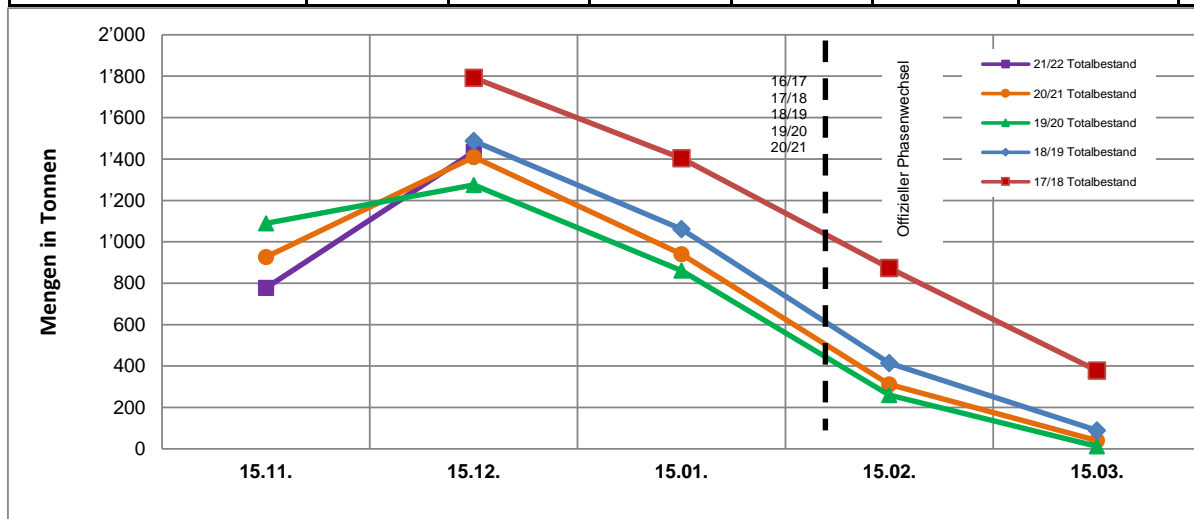
## Lageranteile Produktion / Handel (SGA+Bio)

Lagerungsort	monatliche Lagererhebung (Menge in Tonnen)							
	15.11.	15.12.	15.01.	15.02.	15.03.	15.04.	15.05.	15.06.
21/22 Gelagert bei <b>Handel</b>	458	64						
21/22 Gelagert bei <b>Produktion</b>	3'734	1'962						
20/21 Gelagert bei <b>Handel</b>	399	432	319	291	182	81	45	
20/21 Gelagert bei <b>Produktion</b>	5'557	4'281	3'645	2'771	1'708	958	240	
19/20 Gelagert bei <b>Handel</b>	131	128	99	89	65	36	8	
19/20 Gelagert bei <b>Produktion</b>	3'522	2'747	2'314	1'683	1'251	687	153	
18/19 Gelagert bei <b>Handel</b>	160	159	139	101	64	36	2	
18/19 Gelagert bei <b>Produktion</b>	3'473	2'490	1'928	1'191	680	312	155	
17/18 Gelagert bei <b>Handel</b>	121	125	75	53	133	11	13	
17/18 Gelagert bei <b>Produktion</b>	3'367	2'677	2'003	1'405	870	365	128	



## Chinakohl (SGA+Bio)

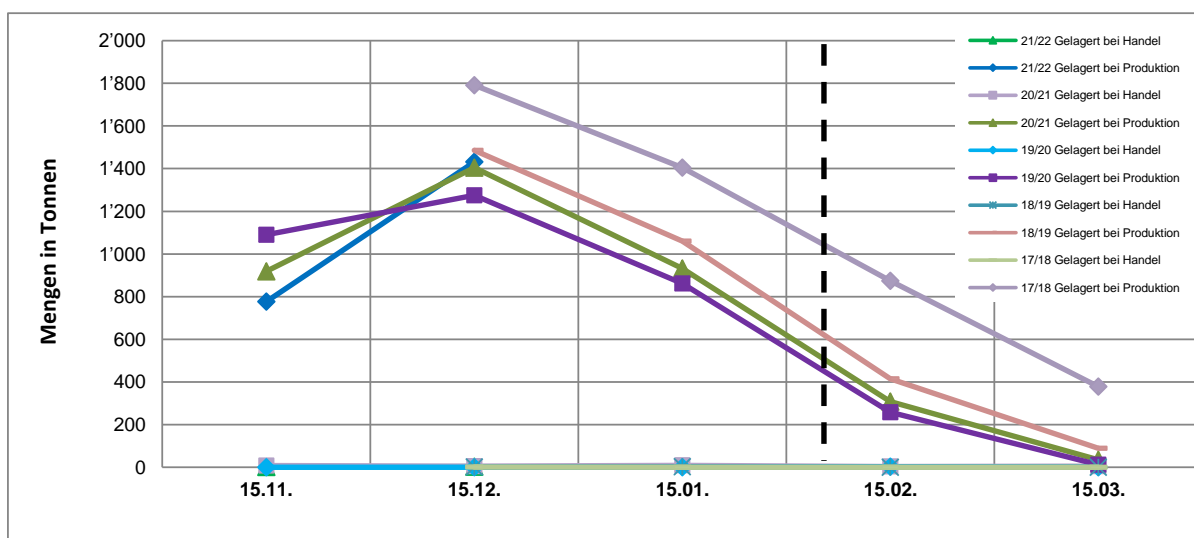
	monatliche Lagererhebung (Menge in Tonnen)					Ergänzungs-kontingente	Phasen-wechsel
	15.11.	15.12.	15.01.	15.02.	15.03.		
21/22 Totalbestand	777	1'434					
20/21 Totalbestand	927	1'410	940	312	40	nein	11.02.2021
19/20 Totalbestand	1'090	1'275	861	260	12	nein	11.02.2020
18/19 Totalbestand		1'487	1'062	414	89	nein	11.02.2019
17/18 Totalbestand		1'793	1'404	874	378	nein	11.02.2018



Quelle: SZG, Version 22.12.2021

## Lageranteile Produktion / Handel (SGA+BIO)

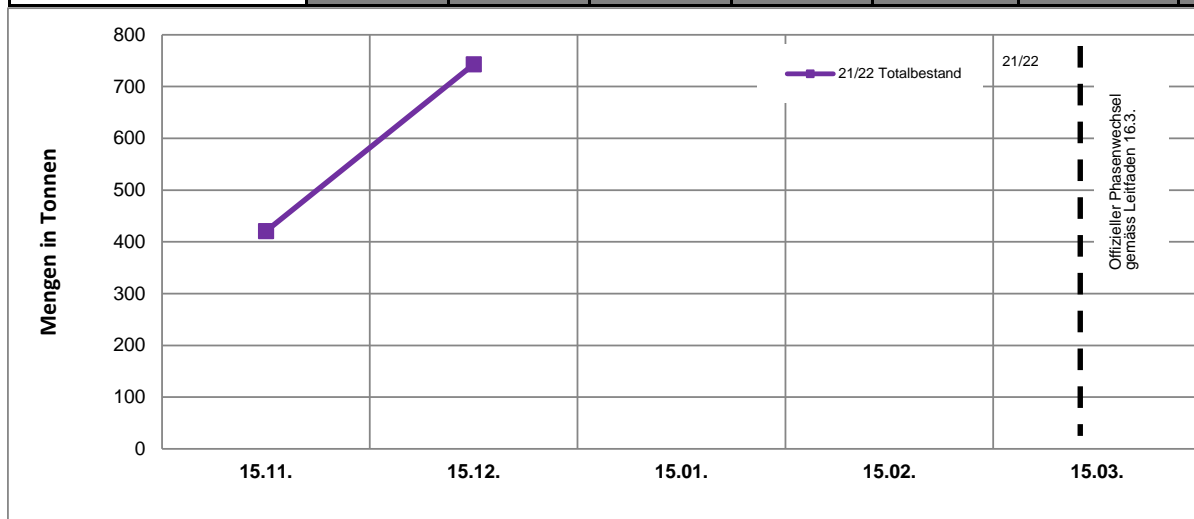
Lagerungsort	monatliche Lagererhebung (Menge in Tonnen)				
	15.11.	15.12.	15.01.	15.02.	15.03.
21/22 Gelagert bei <b>Handel</b>	1	3			
21/22 Gelagert bei <b>Produktion</b>	776	1'431			
20/21 Gelagert bei <b>Handel</b>	8	5	9	3	5
20/21 Gelagert bei <b>Produktion</b>	919	1'405	931	308	35
19/20 Gelagert bei <b>Handel</b>	0	0	0	2	0
19/20 Gelagert bei <b>Produktion</b>	1'090	1'275	861	258	12
18/19 Gelagert bei <b>Handel</b>		1	2	0	0
18/19 Gelagert bei <b>Produktion</b>		1'486	1'060	414	89
17/18 Gelagert bei <b>Handel</b>		1	0	0	0
17/18 Gelagert bei <b>Produktion</b>		1'792	1'404	874	378





## Cicorino rot (SGA+Bio)

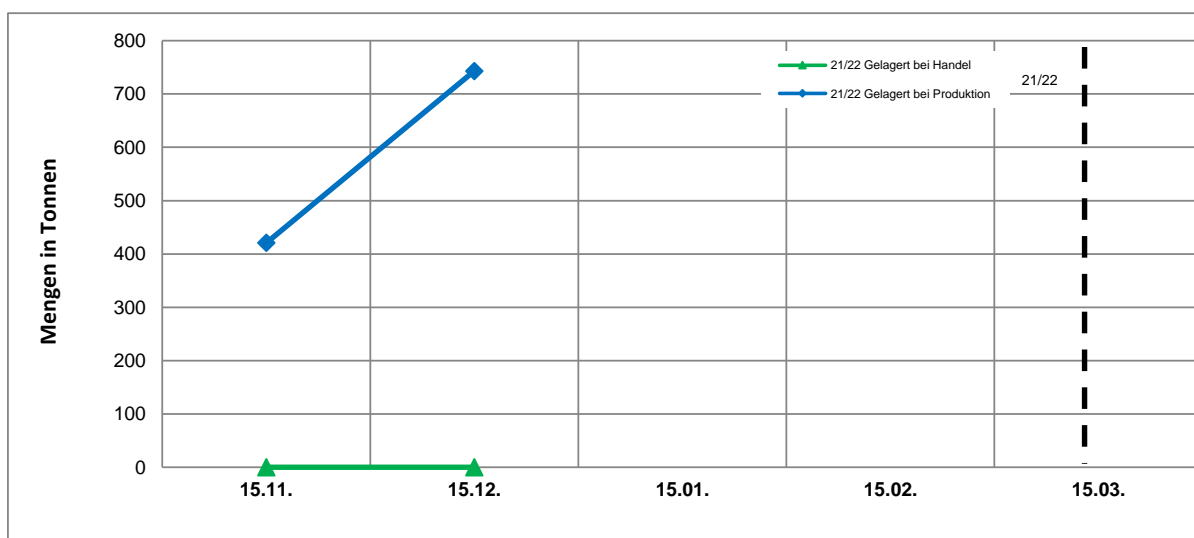
	monatliche Lagererhebung (Menge in Tonnen)					Ergänzungs- kontingente	Phasen- wechsel
	15.11.	15.12.	15.01.	15.02.	15.03.		
21/22 Totalbestand	421	743					
20/21 Totalbestand							
19/20 Totalbestand							
18/19 Totalbestand							
17/18 Totalbestand							



Quelle: SZG, Version 22.12.2021

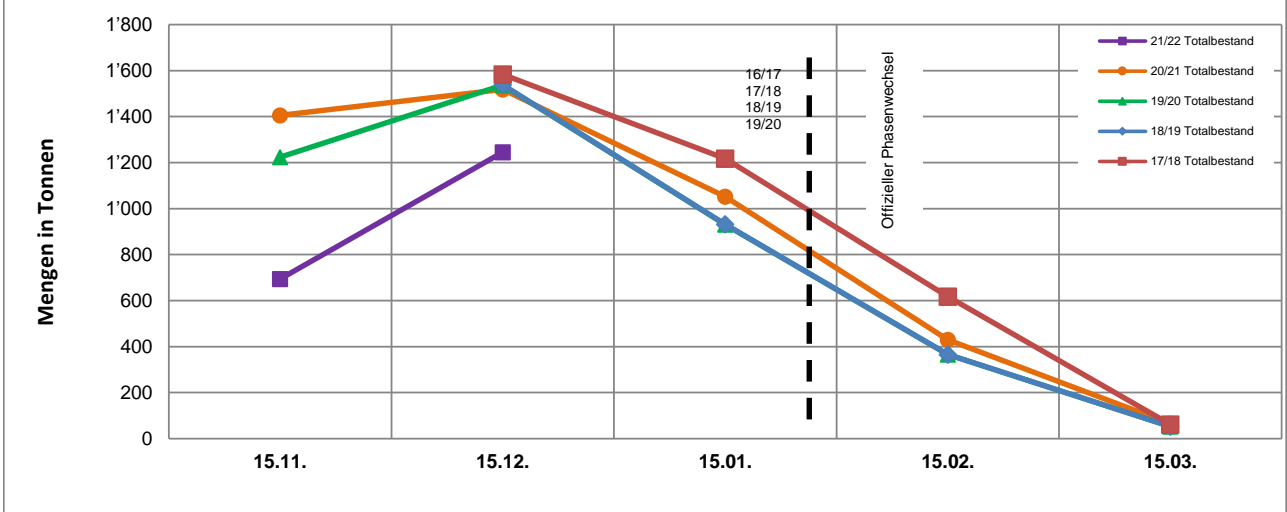
## Lageranteile Produktion / Handel (SGA+BIO)

Lagerungsort	monatliche Lagererhebung (Menge in Tonnen)				
	15.11.	15.12.	15.01.	15.02.	15.03.
21/22 Gelagert bei <b>Handel</b>	0	0			
21/22 Gelagert bei <b>Produktion</b>	421	743			
20/21 Gelagert bei <b>Handel</b>					
20/21 Gelagert bei <b>Produktion</b>					
19/20 Gelagert bei <b>Handel</b>					
19/20 Gelagert bei <b>Produktion</b>					
18/19 Gelagert bei <b>Handel</b>					
18/19 Gelagert bei <b>Produktion</b>					
17/18 Gelagert bei <b>Handel</b>					
17/18 Gelagert bei <b>Produktion</b>					



## Zuckerhut (SGA+Bio)

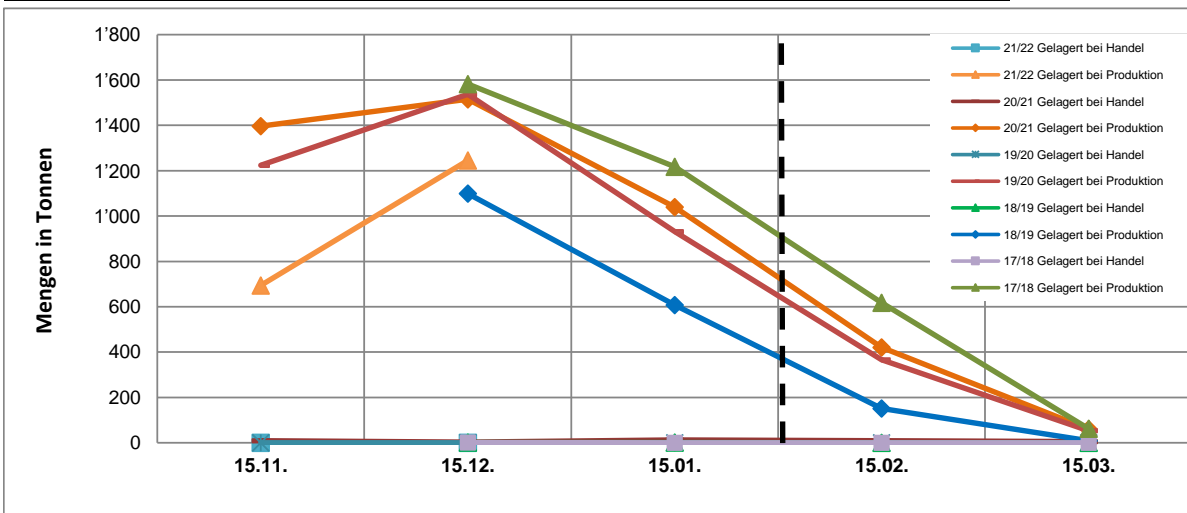
	monatliche Lagererhebung (Menge in Tonnen)					Ergänzungs- kontingente	Phasen- wechsel
	15.11.	15.12.	15.01.	15.02.	15.03.		
<b>21/22 Totalbestand</b>	694	1'245					
<b>20/21 Totalbestand</b>	1'406	1'518	1'052	430	65	nein	01.02.2021
<b>19/20 Totalbestand</b>	1'224	1'537	931	366	53	nein	01.02.2020
<b>18/19 Totalbestand</b>		1'538	932	366	53	nein	01.02.2019
<b>17/18 Totalbestand</b>		1'584	1'218	618	62	nein	01.02.2018



Quelle: SZG, Version 22.12.2021

## Lageranteile Produktion / Handel (SGA+BIO)

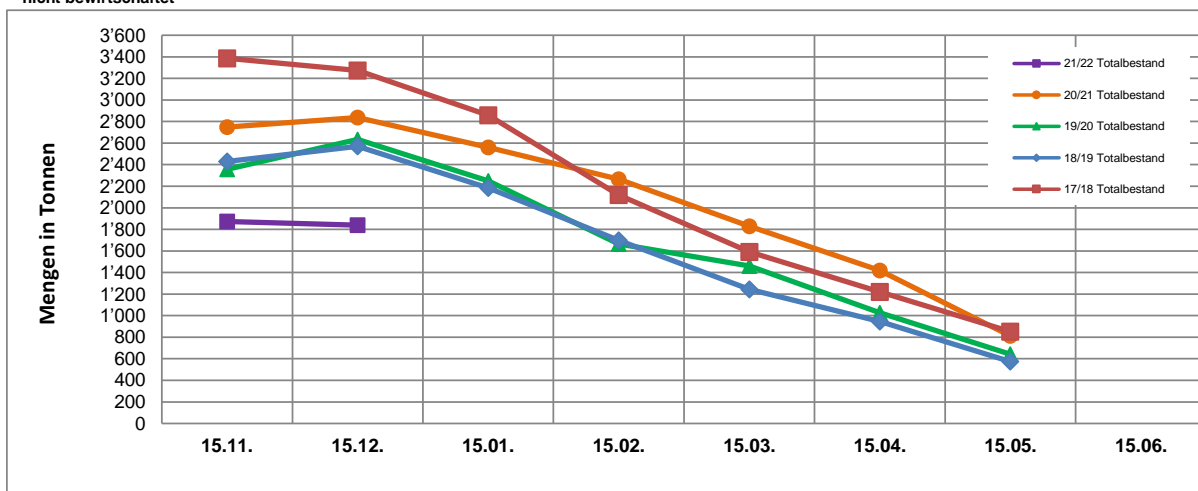
Lagerungsort	monatliche Lagererhebung (Menge in Tonnen)				
	15.11.	15.12.	15.01.	15.02.	15.03.
21/22 Gelagert bei <b>Handel</b>	0	0			
21/22 Gelagert bei <b>Produktion</b>	694	1'245			
20/21 Gelagert bei <b>Handel</b>	9	3	13	9	5
20/21 Gelagert bei <b>Produktion</b>	1'396	1'515	1'039	421	60
19/20 Gelagert bei <b>Handel</b>	0	0	0	0	0
19/20 Gelagert bei <b>Produktion</b>	1'224	1'537	931	366	53
18/19 Gelagert bei <b>Handel</b>		1	1	0	0
18/19 Gelagert bei <b>Produktion</b>		1'099	608	152	9
17/18 Gelagert bei <b>Handel</b>		1	0	0	0
17/18 Gelagert bei <b>Produktion</b>		1'583	1'218	618	62



## Karotten Pfälzer (SGA+Bio)

	monatliche Lagererhebung (Menge in Tonnen)								Ergänzungs-kontingente	Phasen-wechsel
	15.11.	15.12.	15.01.	15.02.	15.03.	15.04.	15.05.	15.06.		
<b>21/22 Totalbestand</b>	1'873	1'839								
<b>20/21 Totalbestand</b>	2'748	2'837	2'559	2'264	1'828	1'419	<b>812</b>		-	*
<b>19/20 Totalbestand</b>	2'355	2'634	2'251	1'664	1'461	1'026	642		-	*
<b>18/19 Totalbestand</b>	2'429	2'570	2'185	1'698	1'245	945	574		-	*
<b>17/18 Totalbestand</b>	3'386	3'272	2'859	2'118	1'592	1'220	852		-	*

\* nicht bewirtschaftet



Quelle: SZG, Version 22.12.2021

## Lageranteile Produktion / Handel (SGA+Bio)

Lagerungsort	monatliche Lagererhebung (Menge in Tonnen)							
	15.11.	15.12.	15.01.	15.02.	15.03.	15.04.	15.05.	15.06.
21/22 Gelagert bei <b>Handel</b>	469	402						
21/22 Gelagert bei <b>Produktion</b>	1'404	1'437						
20/21 Gelagert bei <b>Handel</b>	708	541	480	463	371	242	<b>170</b>	
20/21 Gelagert bei <b>Produktion</b>	2'040	2'296	2'080	1'801	1'457	1'177	<b>642</b>	
19/20 Gelagert bei <b>Handel</b>	526	534	465	304	378	187	142	
19/20 Gelagert bei <b>Produktion</b>	1'829	2'100	1'786	1'360	1'084	839	500	
18/19 Gelagert bei <b>Handel</b>	600	470	399	338	161	106	74	
18/19 Gelagert bei <b>Produktion</b>	1'607	1'940	1'662	1'338	988	563	399	
17/18 Gelagert bei <b>Handel</b>	1'294	970	938	573	454	377	294	
17/18 Gelagert bei <b>Produktion</b>	2'093	2'302	1'922	1'546	1'138	843	558	

