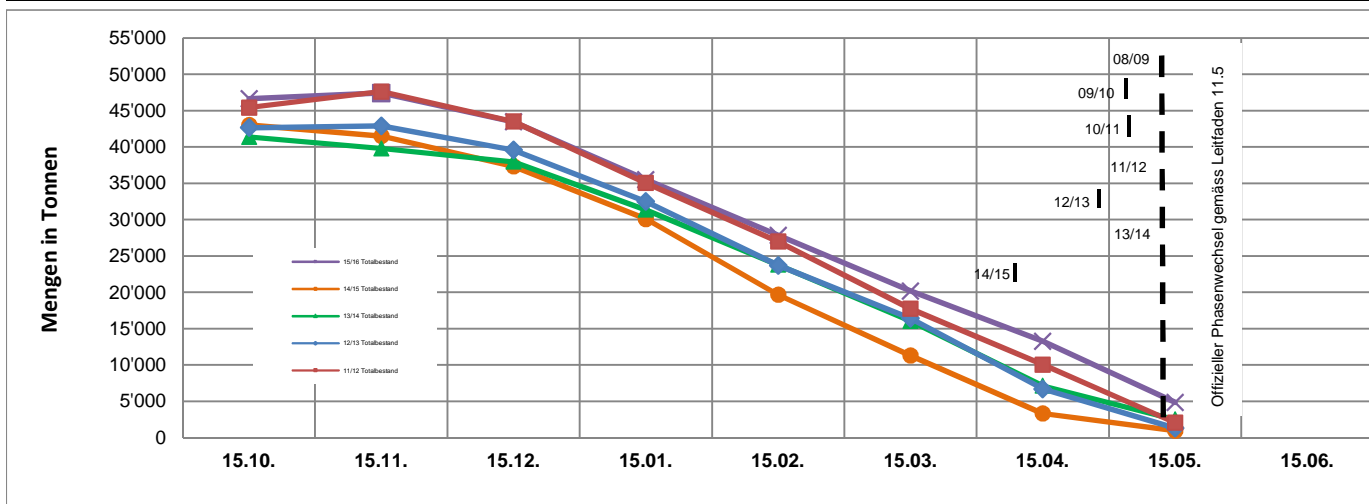


## Karotten (SGA+Bio)

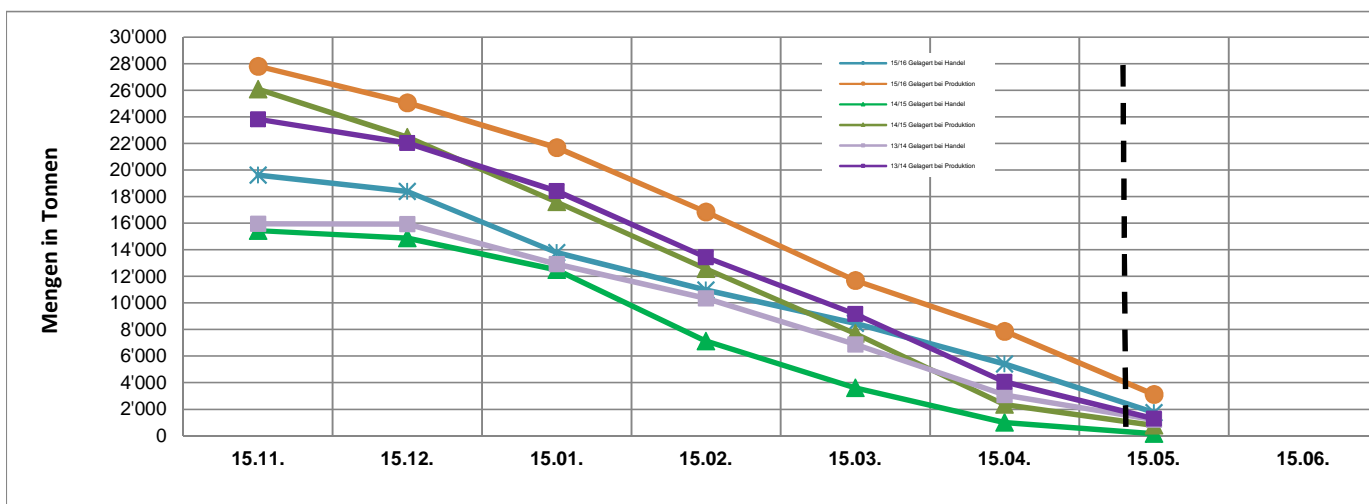
	Lagerbestandes-schätzung	monatliche Lagererhebung (Menge in Tonnen)								Ergänzungs-kontingente	Phasen-wechsel
	15.10.	15.11.	15.12.	15.01.	15.02.	15.03.	15.04.	15.05.	15.06.		
<b>15/16 Totalbestand</b>	46'631	47'431	43'468	35'502	27'837	20'172	13'277	<b>4'858</b>			
<b>14/15 Totalbestand</b>	43'043	41'529	37'336	30'091	19'670	11'298	3'345	959		nein	11.04.2015
<b>13/14 Totalbestand</b>	41'383	39'789	37'960	31'346	23'768	16'031	7'114	2'493		nein	26.04.2014
<b>12/13 Totalbestand</b>	42'675	42'909	39'594	32'498	23'696	16'409	6'700	1'319		nein	27.04.2013
<b>11/12 Totalbestand</b>	45'434	47'639	43'504	35'056	26'982	17'746	10'052	2'056		nein	11.05.2012



Quelle: SZG, Version 19.05.2016

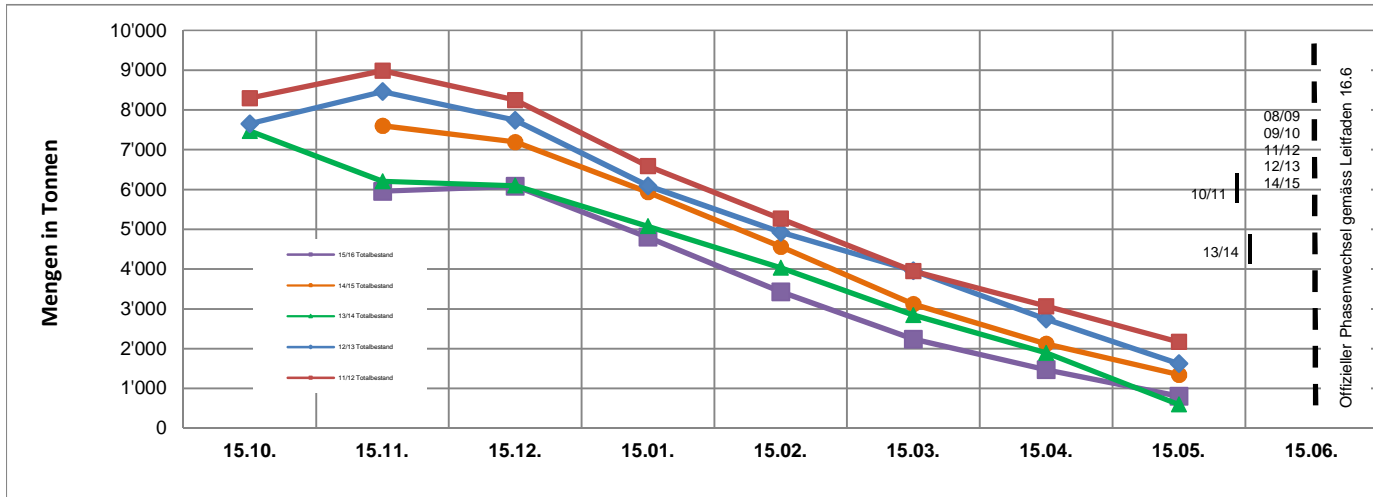
## Lageranteile Produktion / Handel (SGA+BIO)

Lagerungsort	monatliche Lagererhebung (Menge in Tonnen)							
	15.11.	15.12.	15.01.	15.02.	15.03.	15.04.	15.05.	15.06.
15/16 Gelagert bei <b>Handel</b>	19'612	18'397	13'802	10'984	8'473	5'411	<b>1'750</b>	
15/16 Gelagert bei <b>Produktion</b>	27'819	25'071	21'699	16'853	11'699	7'865	<b>3'109</b>	
14/15 Gelagert bei <b>Handel</b>	15'440	14'881	12'498	7'110	3'596	1'005	162	
14/15 Gelagert bei <b>Produktion</b>	26'088	22'455	17'593	12'560	7'703	2'340	787	
13/14 Gelagert bei <b>Handel</b>	15'967	15'935	12'934	10'344	6'868	3'063	1'204	
13/14 Gelagert bei <b>Produktion</b>	23'823	22'025	18'412	13'423	9'163	4'052	1'289	



## Sellerie (SGA+Bio)

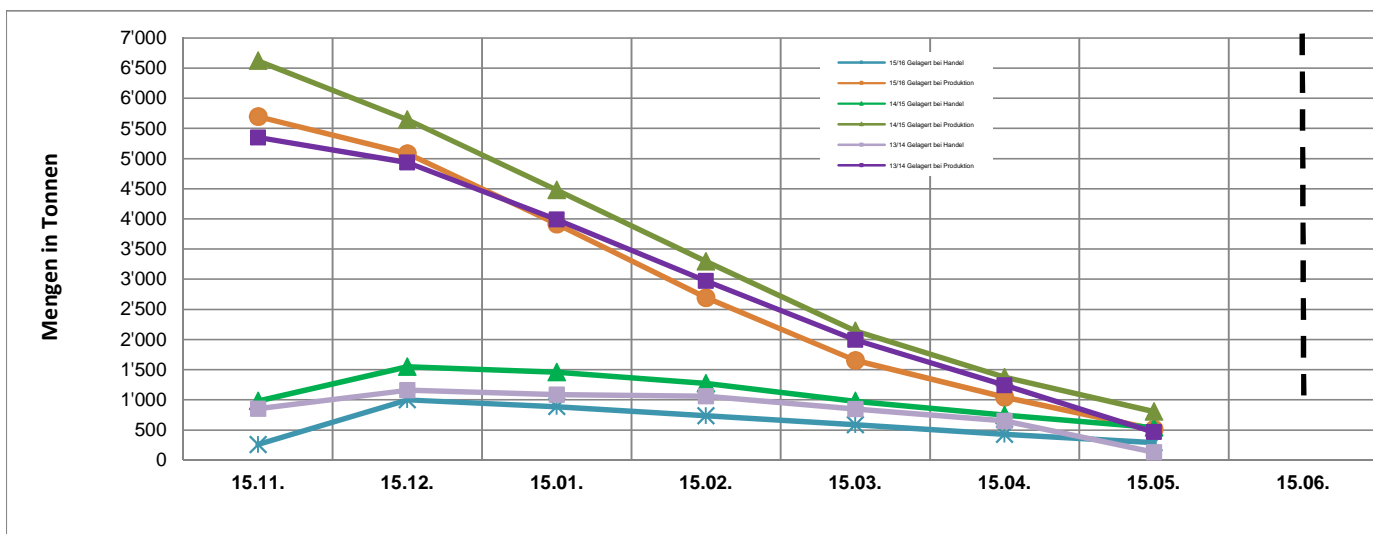
	Lagerbestandes-schätzung	monatliche Lagererhebung (Menge in Tonnen)								Ergänzungs-kontingente	Phasen-wechsel
	15.10.	15.11.	15.12.	15.01.	15.02.	15.03.	15.04.	15.05.	15.06.		
15/16 Totalbestand		5'957	6'083	4'801	3'429	2'237	1'471	801			
14/15 Totalbestand		7'600	7'192	5'936	4'564	3'119	2'120	1'345		nein	16.06.2015
13/14 Totalbestand	7'467	6'206	6'094	5'075	4'032	2'840	1'891	593		ja	04.06.2014
12/13 Totalbestand	7'652	8'461	7'742	6'091	4'923	3'957	2'740	1'623		nein	16.06.2013
11/12 Totalbestand	8'298	8'986	8'246	6'590	5'266	3'946	3'067	2'169		nein	16.06.2012



Quelle: SZG, Version 19.05.2016

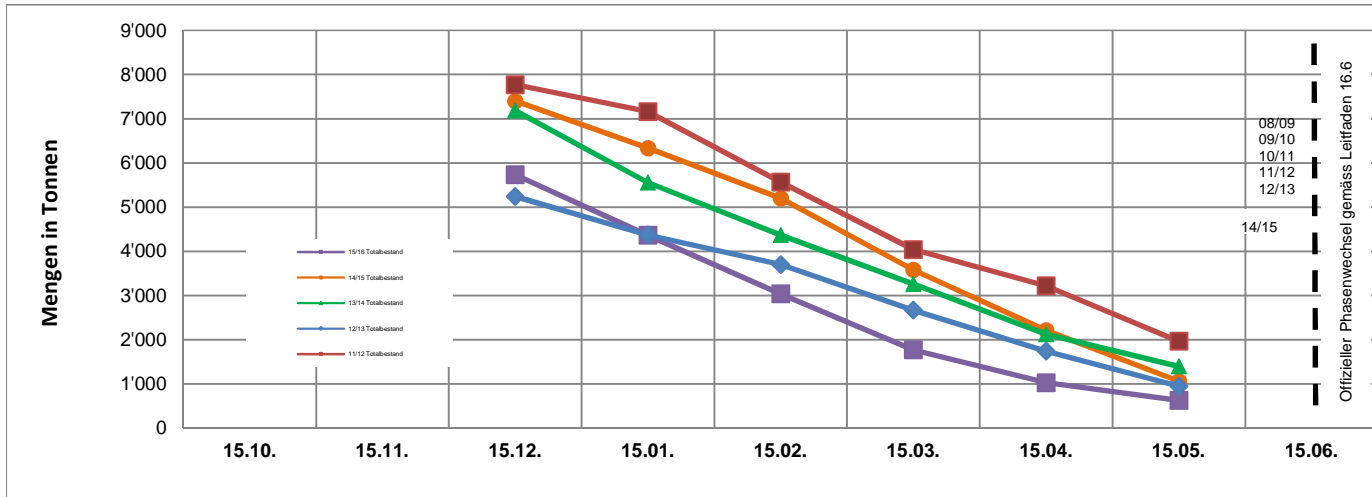
## Lageranteile Produktion / Handel (SGA+BIO)

Lagerungsort	monatliche Lagererhebung (Menge in Tonnen)							
	15.11.	15.12.	15.01.	15.02.	15.03.	15.04.	15.05.	15.06.
15/16 Gelagert bei <b>Handel</b>	259	999	887	737	585	428	289	
15/16 Gelagert bei <b>Produktion</b>	5'698	5'084	3'914	2'693	1'652	1'043	512	
14/15 Gelagert bei <b>Handel</b>	980	1'549	1'458	1'270	977	747	541	
14/15 Gelagert bei <b>Produktion</b>	6'621	5'643	4'478	3'293	2'141	1'373	804	
13/14 Gelagert bei <b>Handel</b>	855	1'158	1'087	1'060	846	653	130	
13/14 Gelagert bei <b>Produktion</b>	5'351	4'935	3'988	2'972	1'994	1'238	463	



## Randen (SGA+Bio)

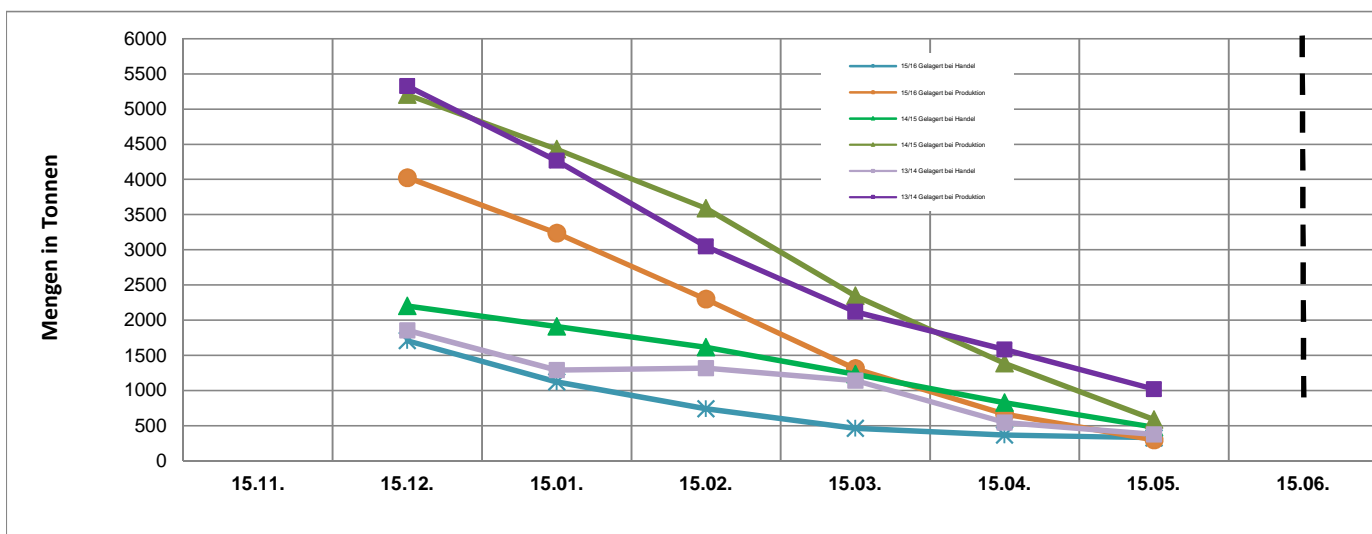
	Lagerbestandes-schätzung	monatliche Lagererhebung (Menge in Tonnen)								Ergänzungs-kontingente	Phasen-wechsel	
	15.10.	15.11.	15.12.	15.01.	15.02.	15.03.	15.04.	15.05.	15.06.			
15/16 Totalbestand			5'734	4'363	3'038	1'772	1'028	627				
14/15 Totalbestand			7'403	6'338	5'201	3'581	2'214	1'064		ja	03.06.2015	
13/14 Totalbestand			7'182	5'556	4'366	3'260	2'124	1'395		nein	16.06.2014	
12/13 Totalbestand			5'242	4'370	3'700	2'670	1'743	949		ja	16.06.2013	
11/12 Totalbestand			7'771	7'162	5'571	4'043	3'218	1'966		nein	16.06.2012	



Quelle: SZG, Version 19.05.2016

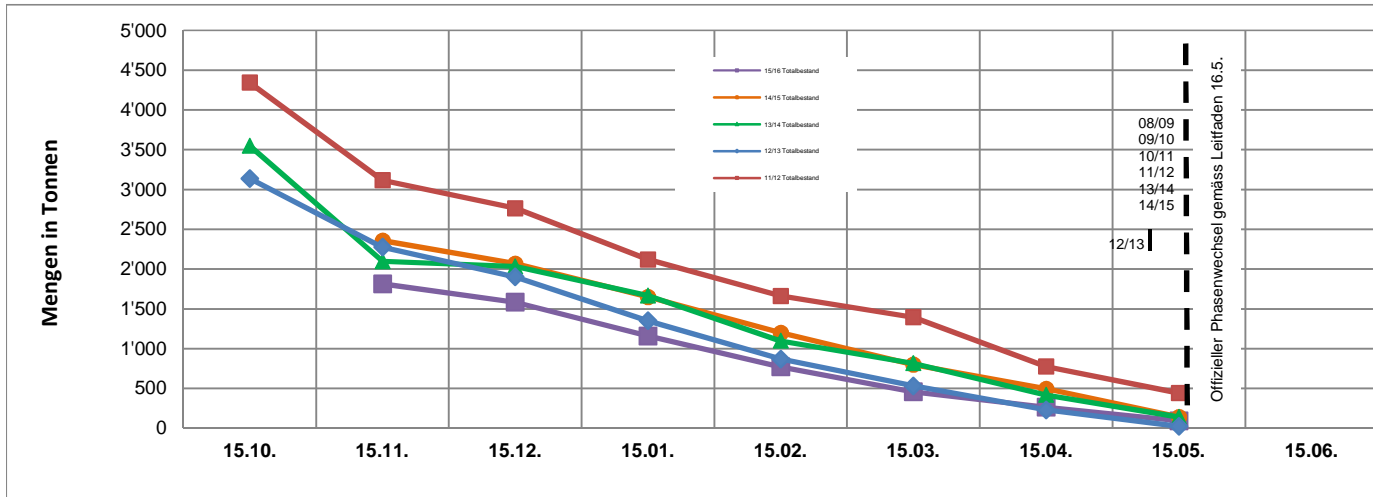
## Lageranteile Produktion / Handel (SGA+BIO)

Lagerungsort	monatliche Lagererhebung (Menge in Tonnen)							
	15.11.	15.12.	15.01.	15.02.	15.03.	15.04.	15.05.	15.06.
15/16 Gelagert bei <b>Handel</b>		1'707	1'123	740	461	365	328	
15/16 Gelagert bei <b>Produktion</b>		4'027	3'240	2'298	1'311	662	299	
14/15 Gelagert bei <b>Handel</b>		2'199	1'910	1'614	1'233	828	478	
14/15 Gelagert bei <b>Produktion</b>		5'204	4'428	3'587	2'348	1'386	586	
13/14 Gelagert bei <b>Handel</b>		1'855	1'291	1'319	1'140	544	377	
13/14 Gelagert bei <b>Produktion</b>		5'327	4'265	3'047	2'120	1'580	1'018	



## Kabis rot (SGA+Bio)

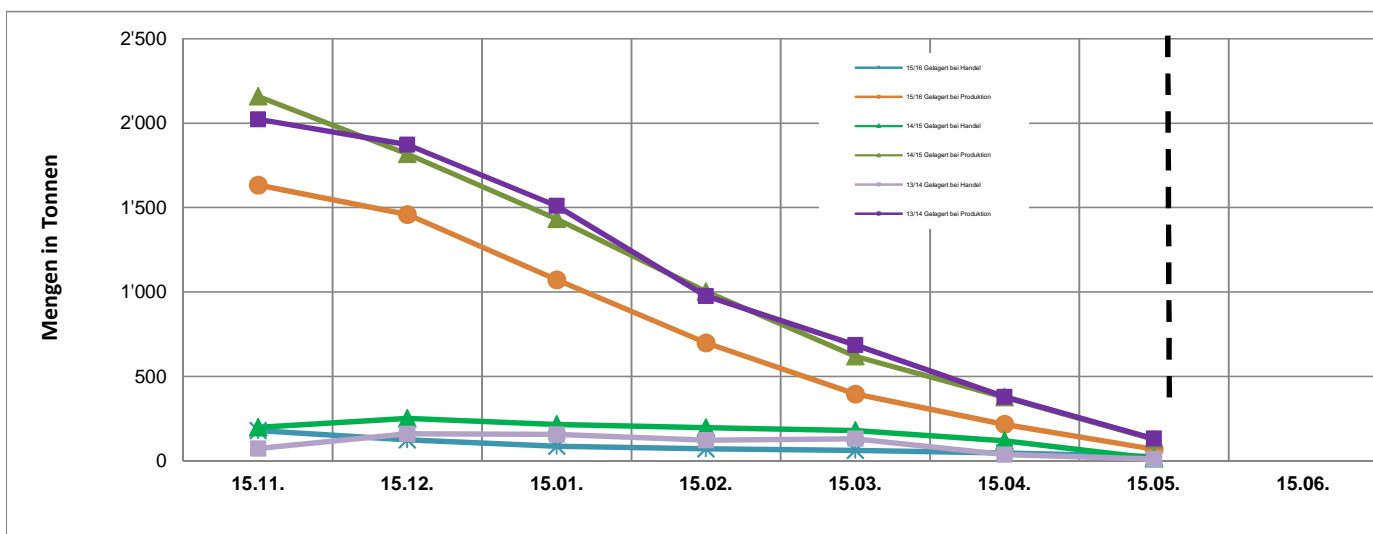
	Lagerbestandes-schätzung	monatliche Lagererhebung (Menge in Tonnen)								Ergänzungs-kontingente	Phasen-wechsel
	15.10.	15.11.	15.12.	15.01.	15.02.	15.03.	15.04.	15.05.	15.06.		
15/16 Totalbestand		1'813	1'583	1'158	770	457	264	94			
14/15 Totalbestand		2'358	2'069	1'649	1'199	799	495	142		nein	16.05.2015
13/14 Totalbestand	3'548	2'096	2'032	1'667	1'097	816	416	141		nein	16.05.2014
12/13 Totalbestand	3'139	2'276	1'902	1'351	870	532	230	22		nein	08.05.2013
11/12 Totalbestand	4'343	3'116	2'764	2'121	1'663	1'395	774	441		nein	16.05.2012



Quelle: SZG, Version 19.05.2016

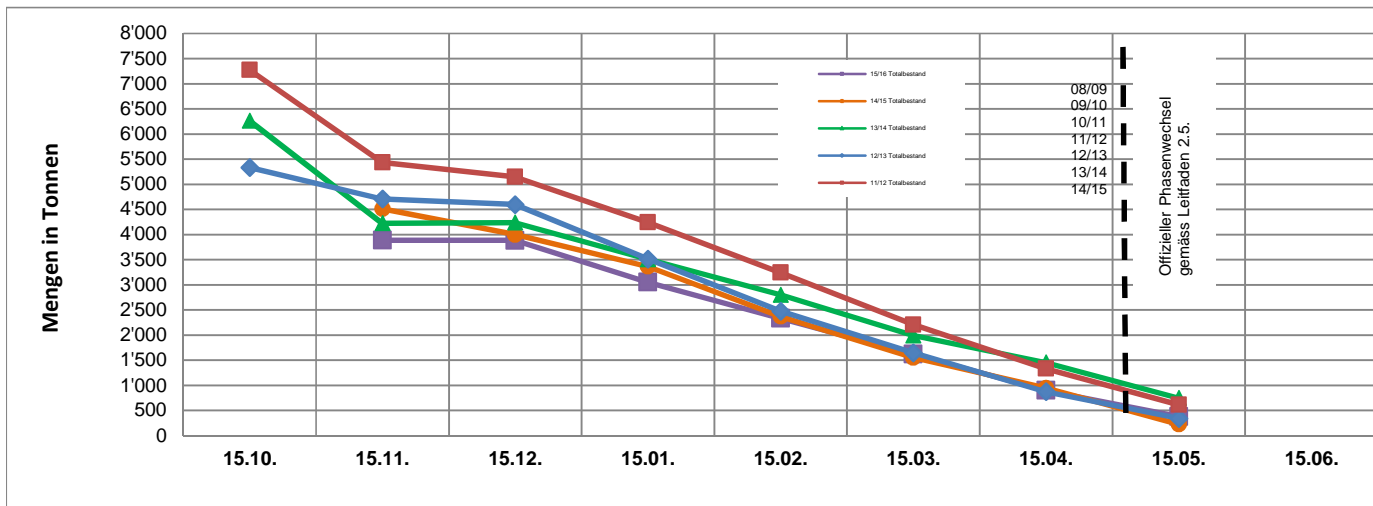
## Lageranteile Produktion / Handel (SGA+BIO)

Lagerungsort	monatliche Lagererhebung (Menge in Tonnen)							
	15.11.	15.12.	15.01.	15.02.	15.03.	15.04.	15.05.	15.06.
15/16 Gelagert bei <b>Handel</b>	180	125	87	72	62	47	25	
15/16 Gelagert bei <b>Produktion</b>	1'633	1'458	1'071	698	395	217	69	
14/15 Gelagert bei <b>Handel</b>	199	251	216	197	180	118	15	
14/15 Gelagert bei <b>Produktion</b>	2'159	1'818	1'433	1'002	619	377	127	
13/14 Gelagert bei <b>Handel</b>	73	160	156	122	131	37	10	
13/14 Gelagert bei <b>Produktion</b>	2'023	1'872	1'511	975	685	379	131	



## Kabis weiss (SGA+Bio)

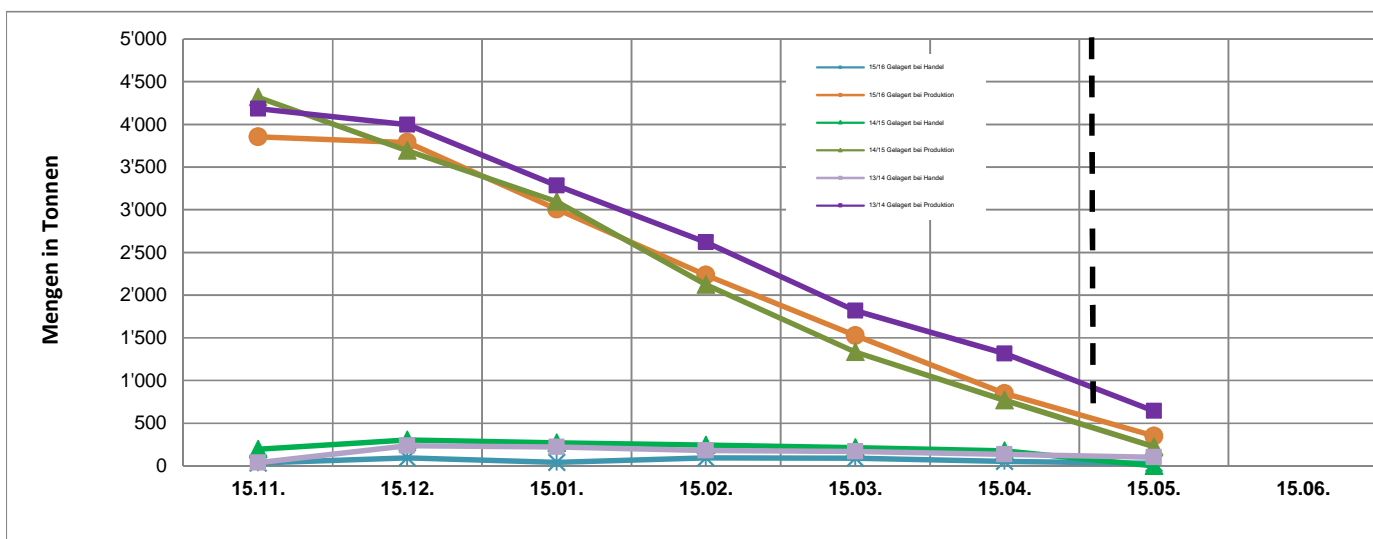
	Lagerbestandes-schätzung	monatliche Lagererhebung (Menge in Tonnen)								Ergänzungs-kontingente	Phasen-wechsel	
		15.10.	15.11.	15.12.	15.01.	15.02.	15.03.	15.04.	15.05.			15.06.
<b>15/16 Totalbestand</b>		3'888	3'882	3'049	2'330	1'617	898	<b>380</b>				
<b>14/15 Totalbestand</b>		4'512	3'996	3'365	2'369	1'552	945	224		nein	02.05.2015	
<b>13/14 Totalbestand</b>	6'259	4'222	4'235	3'506	2'799	1'990	1'452	744		nein	02.05.2014	
<b>12/13 Totalbestand</b>	5'331	4'705	4'596	3'512	2'475	1'646	873	342		nein	02.05.2013	
<b>11/12 Totalbestand</b>	7'272	5'434	5'144	4'242	3'240	2'208	1'333	613		nein	02.05.2012	



Quelle: SZG, Version 19.05.2016

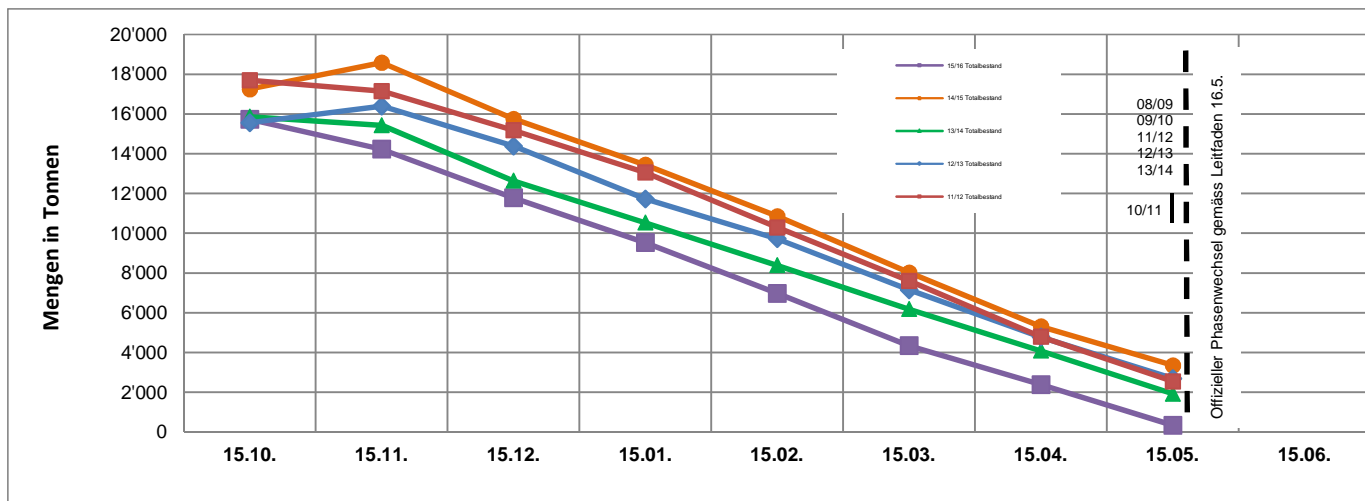
## Lageranteile Produktion / Handel (SGA+Bio)

Lagerungsort	monatliche Lagererhebung (Menge in Tonnen)							
	15.11.	15.12.	15.01.	15.02.	15.03.	15.04.	15.05.	15.06.
15/16 Gelagert bei <b>Handel</b>	33	92	40	95	90	51	<b>30</b>	
15/16 Gelagert bei <b>Produktion</b>	3'855	3'790	3'009	2'235	1'527	847	<b>350</b>	
14/15 Gelagert bei <b>Handel</b>	193	303	268	245	215	175	0	
14/15 Gelagert bei <b>Produktion</b>	4'319	3'693	3'097	2'124	1'337	770	224	
13/14 Gelagert bei <b>Handel</b>	37	236	222	179	170	136	100	
13/14 Gelagert bei <b>Produktion</b>	4'185	3'999	3'284	2'620	1'820	1'316	644	



## Zwiebeln 1. Grösse (SGA+Bio)

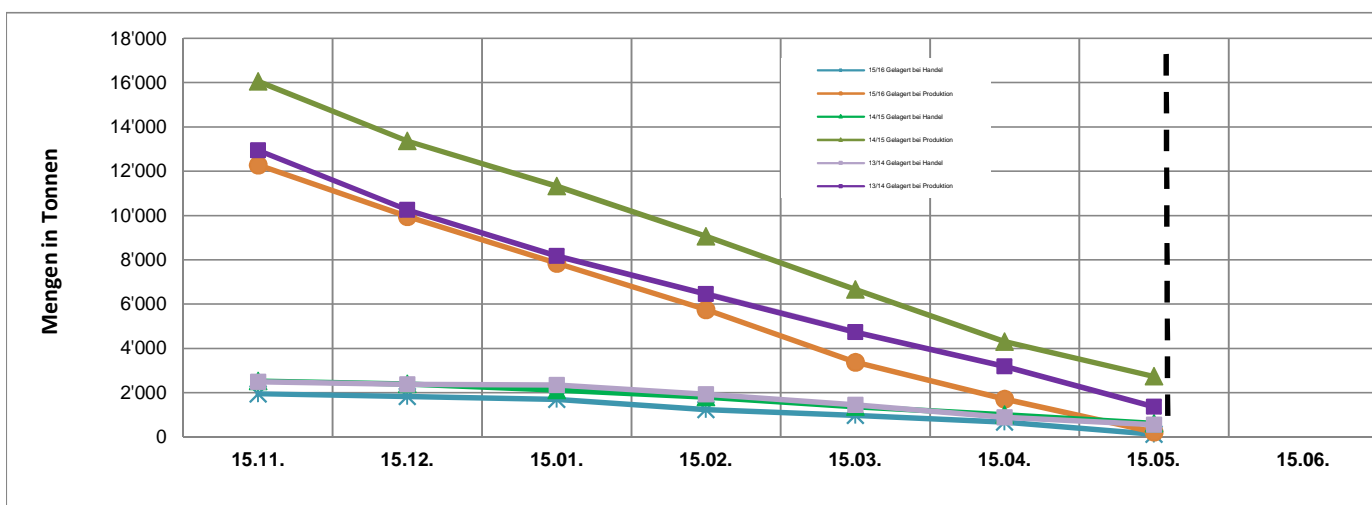
	Lagerbestandes-schätzung*	monatliche Lagererhebung (Menge in Tonnen)								Ergänzungs-kontingente	Phasen-wechsel
		15.10.	15.11.	15.12.	15.01.	15.02.	15.03.	15.04.	15.05.		
<b>15/16 Totalbestand</b>	15'735	14'229	11'782	9'531	6'976	4'344	2'385	<b>337</b>			
<b>14/15 Totalbestand</b>	17'250	18'583	15'750	13'442	8'859	8'019	5'313	3'353		nein	16.05.2015
<b>13/14 Totalbestand</b>	15'867	15'428	12'635	10'524	8'386	6'179	4'084	1'924		nein	16.05.2014
<b>12/13 Totalbestand</b>	15'555	16'397	14'382	11'730	9'719	7'155	4'780	2'691		nein	16.05.2013
<b>11/12 Totalbestand</b>	17'692	17'153	15'181	13'056	10'294	7'603	4'792	2'551		nein	16.05.2012



Quelle: SZG, Version 19.05.2016  
\* bis 2014 Ertragsschätzung per 15.09.

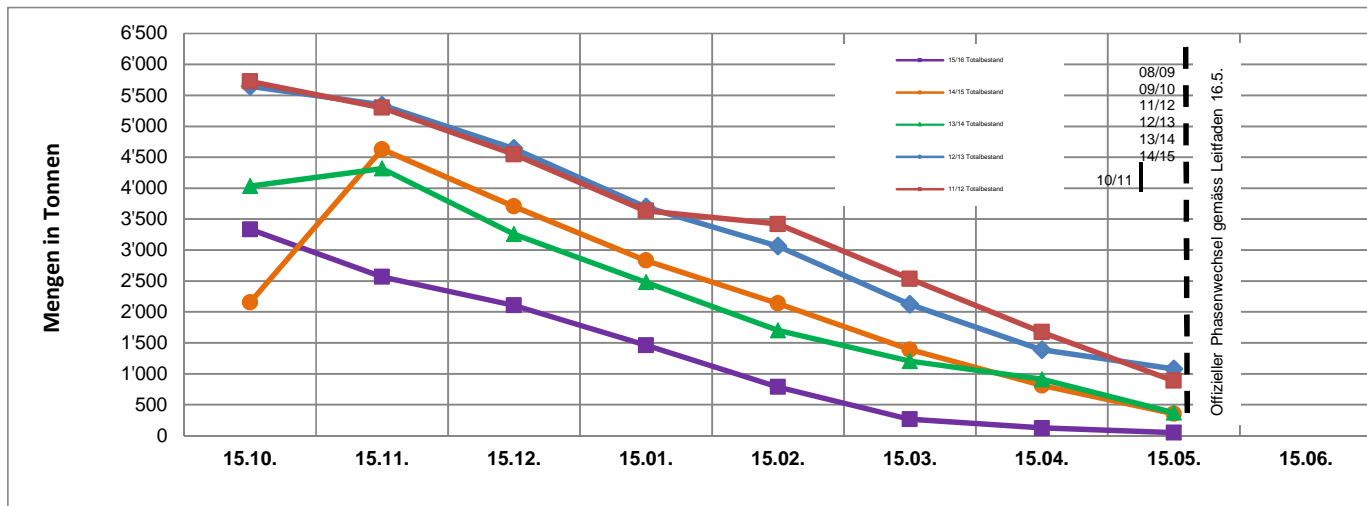
## Lageranteile Produktion / Handel (SGA+BIO)

Lagerungsort	monatliche Lagererhebung (Menge in Tonnen)							
	15.11.	15.12.	15.01.	15.02.	15.03.	15.04.	15.05.	15.06.
15/16 Gelagert bei <b>Handel</b>	1'950	1'828	1'697	1'233	971	677	<b>116</b>	
15/16 Gelagert bei <b>Produktion</b>	12'279	9'954	7'834	5'743	3'373	1'708	<b>221</b>	
14/15 Gelagert bei <b>Handel</b>	2'528	2'389	2'113	1'801	1'369	1'009	619	
14/15 Gelagert bei <b>Produktion</b>	16'055	13'361	11'329	9'058	6'650	4'304	2'734	
13/14 Gelagert bei <b>Handel</b>	2'486	2'376	2'345	1'930	1'446	892	559	
13/14 Gelagert bei <b>Produktion</b>	12'943	10'259	8'179	6'456	4'733	3'192	1'365	



## Zwiebeln 2. Grösse (SGA+Bio)

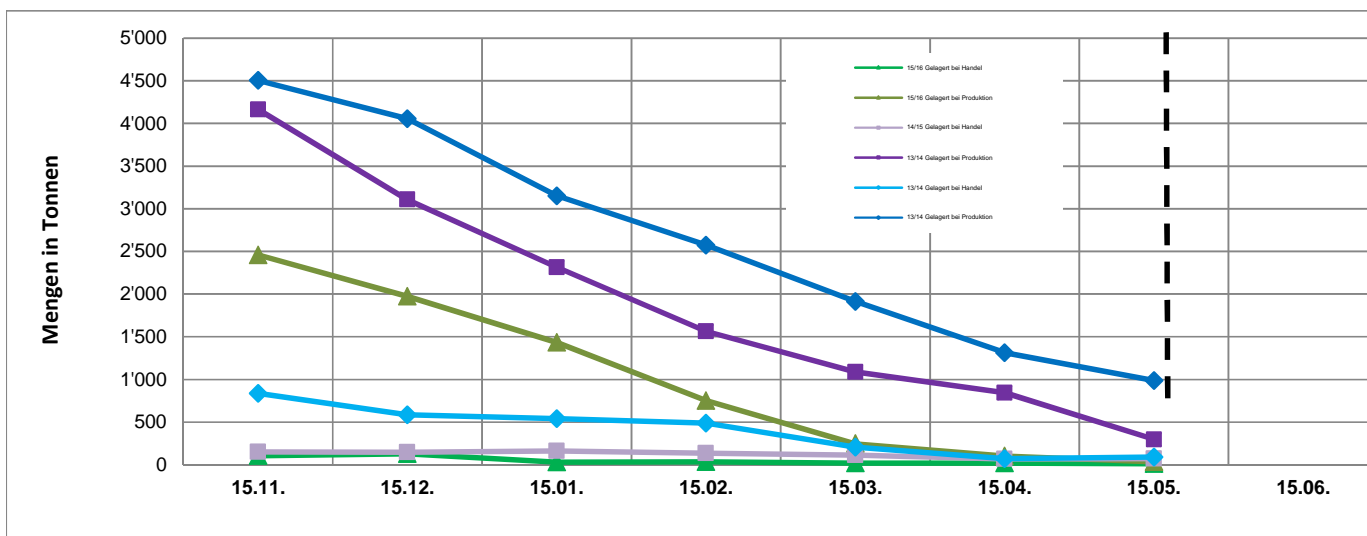
	Lagerbestandes-schätzung*	monatliche Lagererhebung (Menge in Tonnen)								Ergänzungs-kontingente	Phasen-wechsel
	15.10.	15.11.	15.12.	15.01.	15.02.	15.03.	15.04.	15.05.	15.06.		
15/16 Totalbestand	3'335	2'566	2'105	1'463	786	264	121	47			
14/15 Totalbestand	2'152	4'628	3'705	2'831	2'137	1'389	810	352		nein	16.05.2015
13/14 Totalbestand	4'031	4'316	3'256	2'479	1'701	1'203	909	369		nein	16.05.2014
12/13 Totalbestand	5'646	5'342	4'643	3'693	3'063	2'122	1'386	1'077		nein	16.05.2013
11/12 Totalbestand	5'725	5'298	4'546	3'633	3'417	2'534	1'673	884		nein	16.05.2012



Quelle: SZG, Version 19.05.2016  
\* bis 2014 Ertragsschätzung per 15.09.

## Lageranteile Produktion / Handel (SGA+Bio)

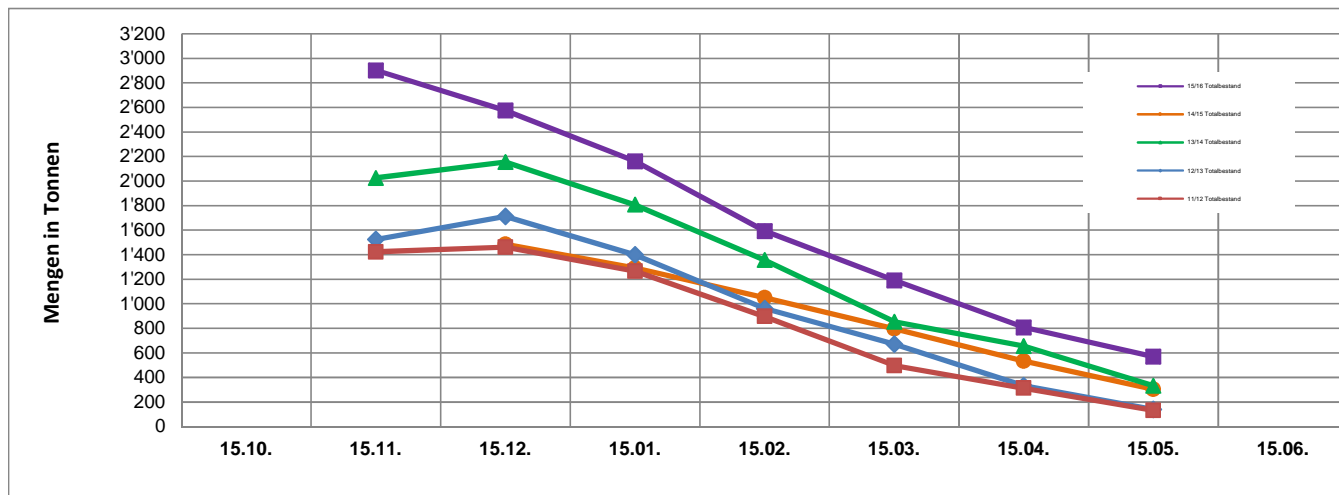
Lagerungsort	monatliche Lagererhebung (Menge in Tonnen)							
	15.11.	15.12.	15.01.	15.02.	15.03.	15.04.	15.05.	15.06.
15/16 Gelagert bei <b>Handel</b>	106	129	29	35	18	20	13	
15/16 Gelagert bei <b>Produktion</b>	2'460	1'976	1'434	751	246	101	34	
14/15 Gelagert bei <b>Handel</b>	164	153	107	75	90	59	33	
14/15 Gelagert bei <b>Produktion</b>	4'464	3'552	2'724	2'062	1'299	751	319	
13/14 Gelagert bei <b>Handel</b>	150	146	163	135	114	66	71	
13/14 Gelagert bei <b>Produktion</b>	4'166	3'110	2'316	1'566	1'089	843	298	



## Karotten Pfälzer (SGA+Bio)

	Lagerbestandes-schätzung	monatliche Lagererhebung (Menge in Tonnen)								Ergänzungskontingente	Phasenwechsel
	15.10.	15.11.	15.12.	15.01.	15.02.	15.03.	15.04.	15.05.	15.06.		
15/16 Totalbestand		2'902	2'575	2'162	1'593	1'191	807	570			
14/15 Totalbestand			1'485	1'293	1'050	797	533	303		-	*
13/14 Totalbestand		2'026	2'156	1'808	1'356	855	656	333		-	*
12/13 Totalbestand		1'525	1'711	1'399	962	672	333	140		-	*
11/12 Totalbestand		1'423	1'462	1'267	897	497	313	131		-	*

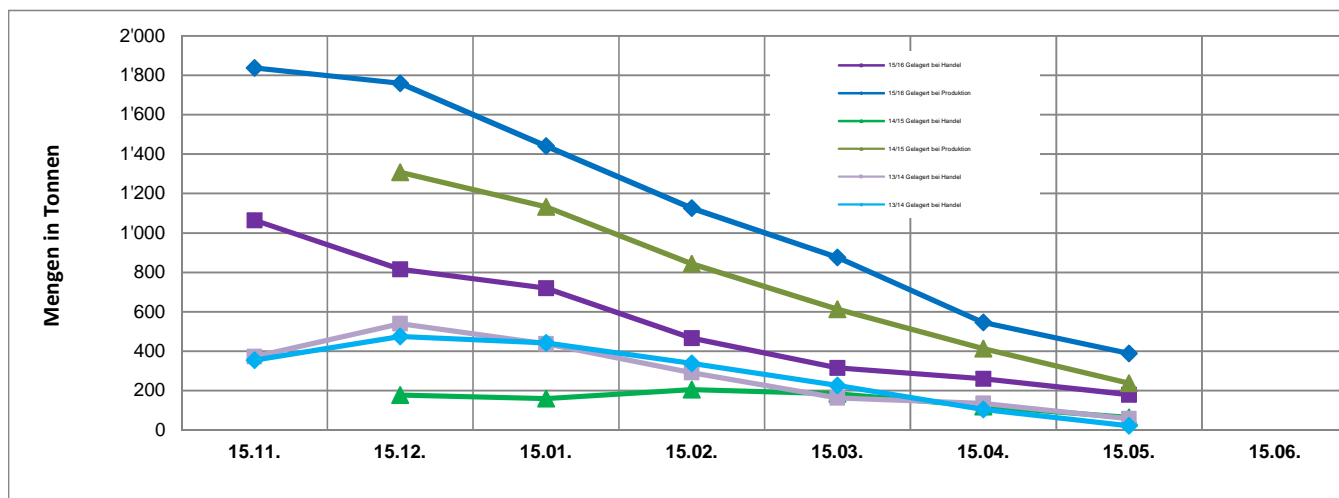
\* nicht bewirtschaftet



Quelle: SZG, Version 19.05.2016

## Lageranteile Produktion / Handel (SGA+BIO)

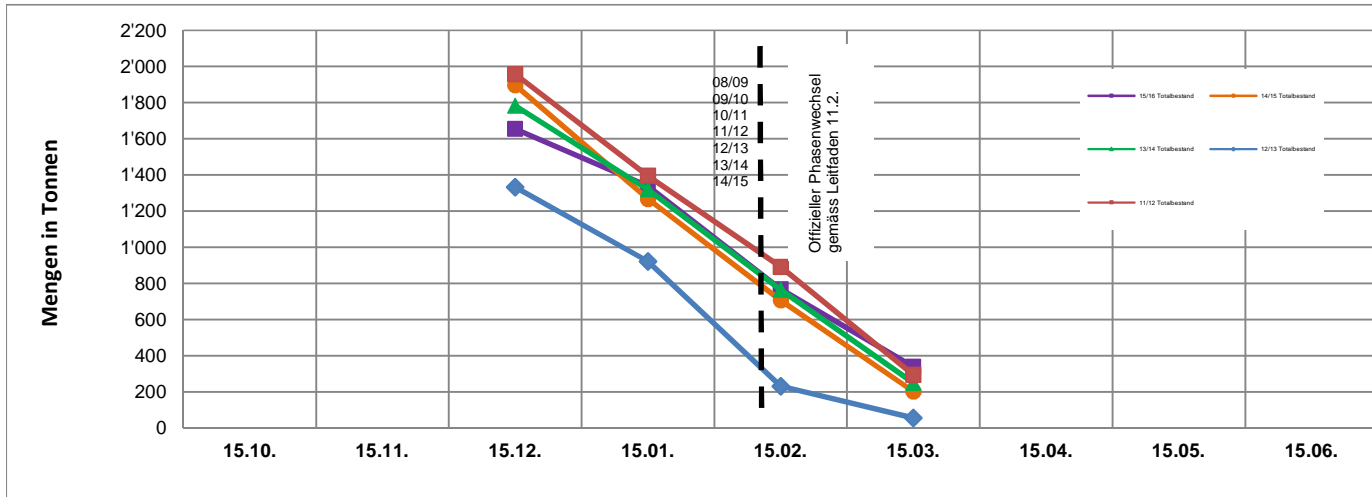
Lagerungsort	monatliche Lagererhebung (Menge in Tonnen)							
	15.11.	15.12.	15.01.	15.02.	15.03.	15.04.	15.05.	15.06.
15/16 Gelagert bei <b>Handel</b>	1'065	816	721	467	315	261	180	
15/16 Gelagert bei <b>Produktion</b>	1'837	1'759	1'441	1'126	876	546	390	
14/15 Gelagert bei <b>Handel</b>		178	160	205	185	120	64	
14/15 Gelagert bei <b>Produktion</b>		1'308	1'133	844	612	413	238	
13/14 Gelagert bei <b>Handel</b>	372	540	438	291	163	136	58	
13/14 Gelagert bei <b>Produktion</b>	1'170	1'237	956	624	445	229	118	





## Chinakohl (SGA+Bio)

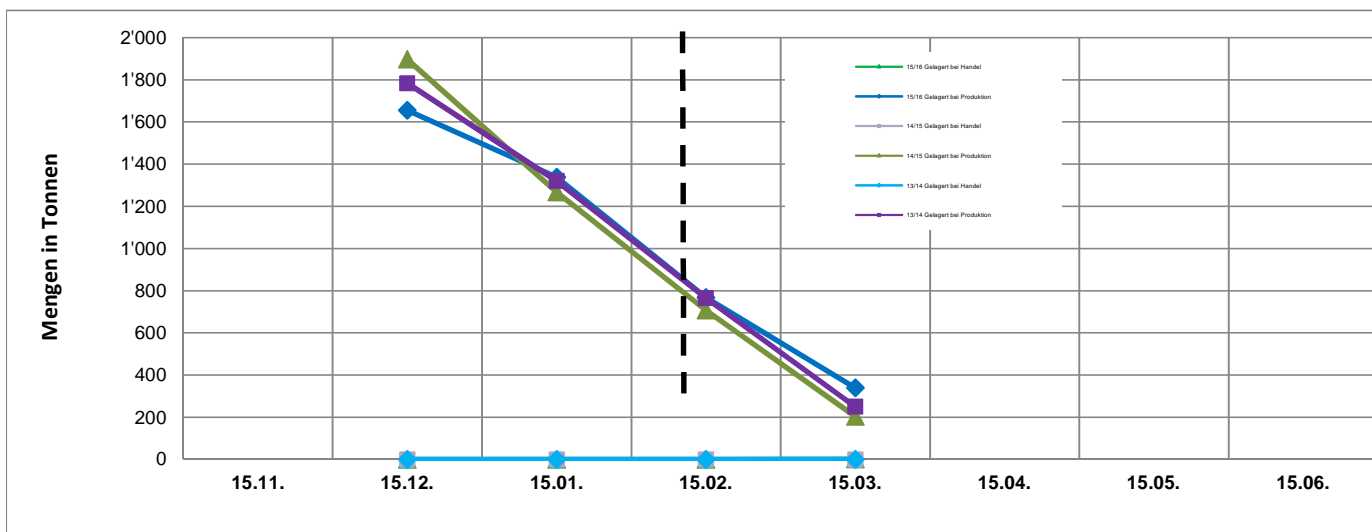
	Lagerbestandes-schätzung	monatliche Lagererhebung (Menge in Tonnen)								Ergänzungs-kontingente	Phasen-wechsel	
	15.10.	15.11.	15.12.	15.01.	15.02.	15.03.	15.04.	15.05.	15.06.			
15/16 Totalbestand			1'655	1'339	768	340					nein	11.02.2016
14/15 Totalbestand			1'897	1'267	708	203					nein	11.02.2015
13/14 Totalbestand			1'783	1'320	765	250					nein	11.02.2014
12/13 Totalbestand			1'333	922	232	56					nein	11.02.2013
11/12 Totalbestand			1'957	1'396	892	295					nein	11.02.2012



Quelle: SZG, Version 19.05.2016

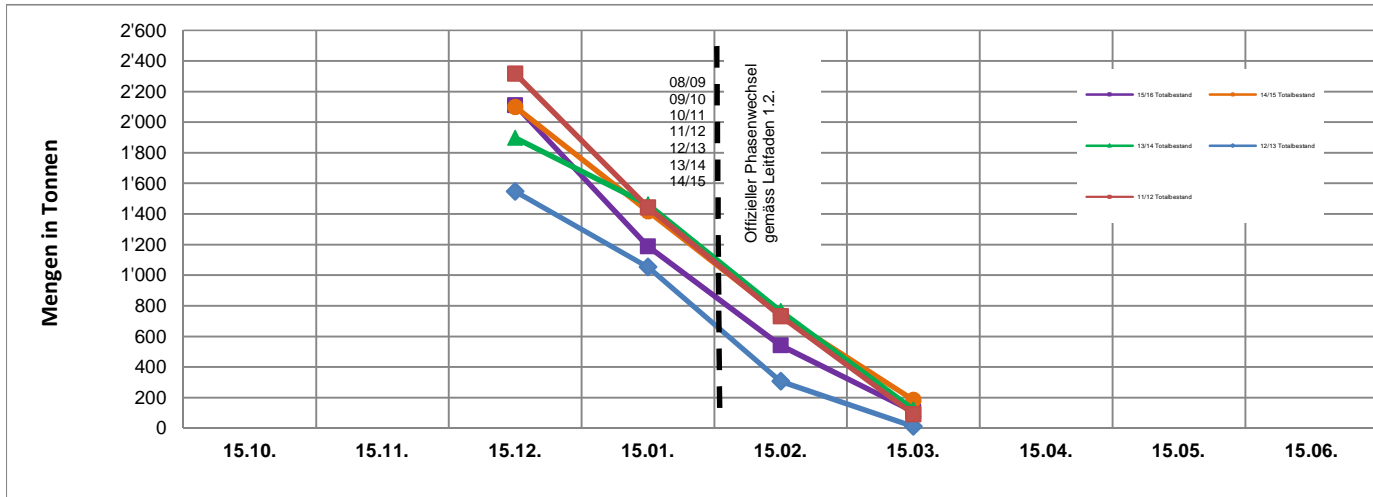
## Lageranteile Produktion / Handel (SGA+BIO)

Lagerungsort	monatliche Lagererhebung (Menge in Tonnen)							
	15.11.	15.12.	15.01.	15.02.	15.03.	15.04.	15.05.	15.06.
15/16 Gelagert bei <b>Handel</b>		0	0	0	1			
15/16 Gelagert bei <b>Produktion</b>		1'655	1'339	768	339			
14/15 Gelagert bei <b>Handel</b>		0	0	0	0			
14/15 Gelagert bei <b>Produktion</b>		1'897	1'267	708	203			
13/14 Gelagert bei <b>Handel</b>		0	0	0	0			
13/14 Gelagert bei <b>Produktion</b>		1'783	1'320	765	250			



## Zuckerhut (SGA+Bio)

	Lagerbestandes-schätzung	monatliche Lagererhebung (Menge in Tonnen)								Ergänzungs-kontingente	Phasen-wechsel	
	15.10.	15.11.	15.12.	15.01.	15.02.	15.03.	15.04.	15.05.	15.06.			
15/16 Totalbestand			2'111	1'189	541	108					nein	01.02.2016
14/15 Totalbestand			2'100	1'419	741	185					nein	01.02.2015
13/14 Totalbestand			1'897	1'462	765	122					nein	01.02.2014
12/13 Totalbestand			1'547	1'054	307	12					nein	01.02.2013
11/12 Totalbestand			2'317	1'444	731	92					nein	01.02.2012



Quelle: SZG, Version 19.05.2016

## Lageranteile Produktion / Handel (SGA+BIO)

Lagerungsort	monatliche Lagererhebung (Menge in Tonnen)							
	15.11.	15.12.	15.01.	15.02.	15.03.	15.04.	15.05.	15.06.
15/16 Gelagert bei <b>Handel</b>		0	0	0	0			
15/16 Gelagert bei <b>Produktion</b>		2'111	1'189	541	108			
14/15 Gelagert bei <b>Handel</b>		0	0	0	0			
14/15 Gelagert bei <b>Produktion</b>		2'100	1'419	741	185			
13/14 Gelagert bei <b>Handel</b>		0	0	0	0			
13/14 Gelagert bei <b>Produktion</b>		1'897	1'462	765	122			

