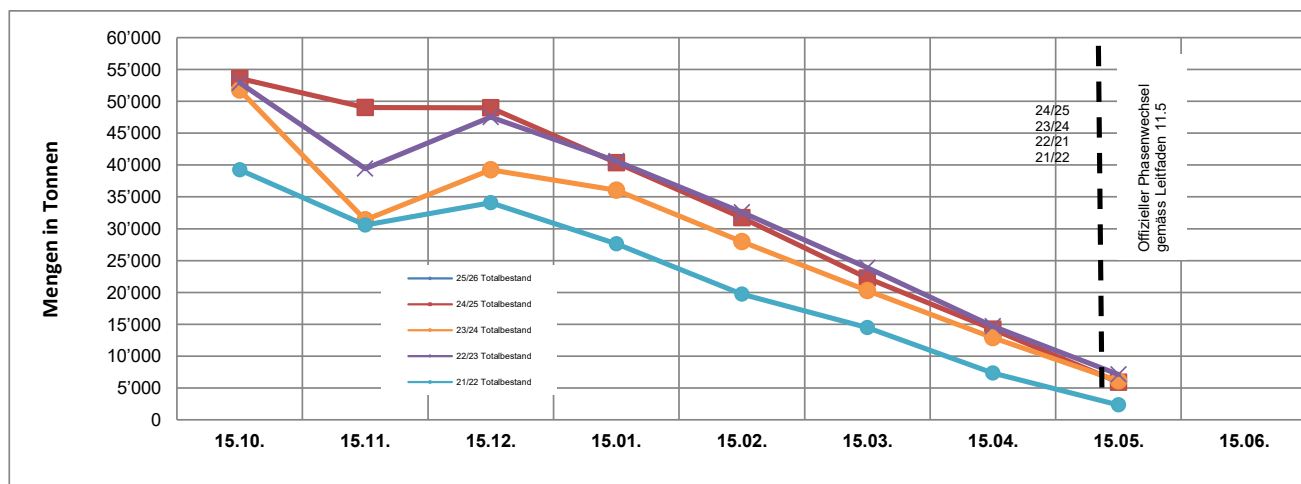


Karotten (SGA & Bio)

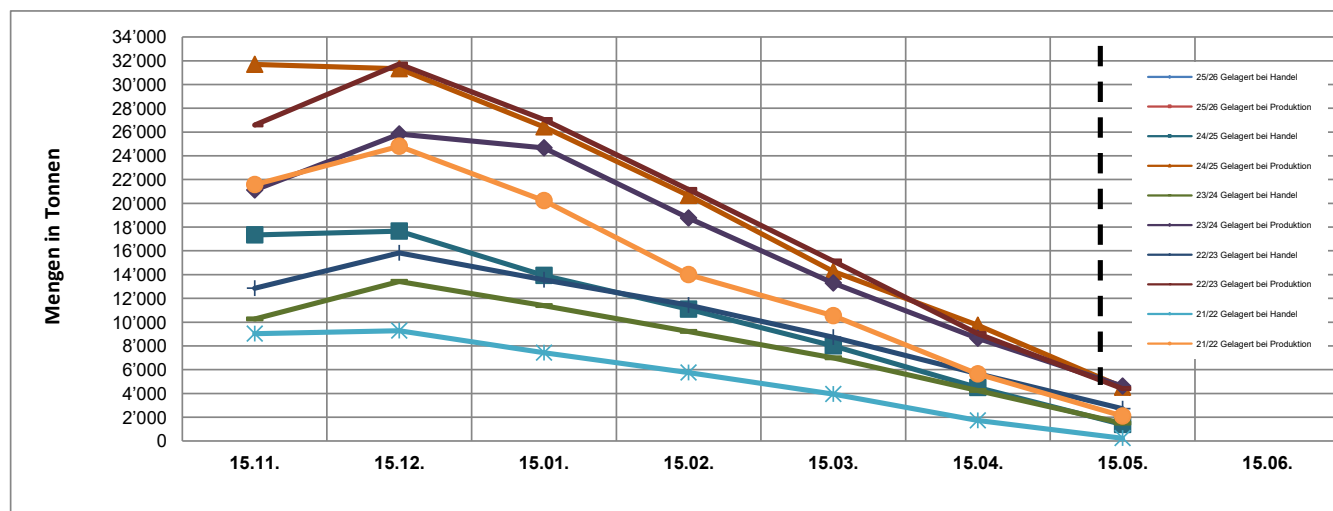
	Lagerbestandsprognose	monatliche Lagererhebung (Menge in Tonnen)								Ergänzungskontingente	Phasenwechsel
	15.10.	15.11.	15.12.	15.01.	15.02.	15.03.	15.04.	15.05.	15.06.		
25/26 Totalbestand	52'891										
24/25 Totalbestand	53'595	49'020	48'976	40'350	31'733	22'262	14'225	5'911		nein	11.05.2025
23/24 Totalbestand	51'761	31'372	39'250	36'050	27'977	20'293	12'885	6'101		nein	11.05.2024
22/23 Totalbestand	52'926	39'429	47'550	40'603	32'591	23'869	14'692	7'121		nein	11.05.2023
21/22 Totalbestand	39'246	30'596	34'081	27'632	19'747	14'481	7'358	2'326		nein	11.05.2022



Quelle: SZG, Version 22.10.2025

Lageranteile Produktion / Handel (SGA & BIO)

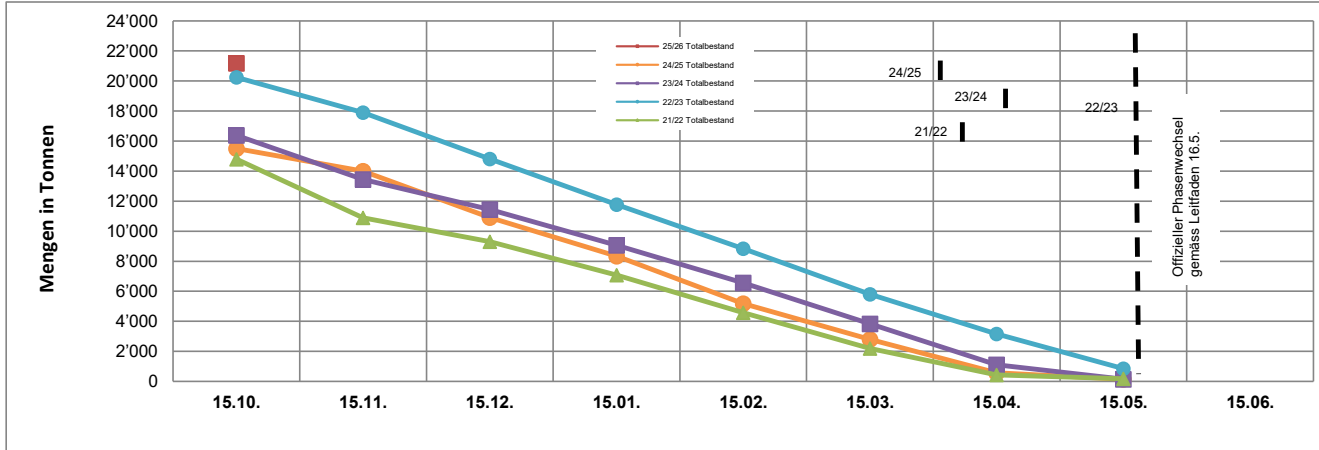
Lagerungsort	15.10.	monatliche Lagererhebung (Menge in Tonnen)							
		15.11.	15.12.	15.01.	15.02.	15.03.	15.04.	15.05.	15.06.
25/26 Gelagert bei Handel									
25/26 Gelagert bei Produktion	keine Aufteilung der Lagerungsorte								
24/25 Gelagert bei Handel		17'329	17'659	13'917	11'082	7'991	4'496	1'382	
24/25 Gelagert bei Produktion		31'691	31'317	26'433	20'651	14'271	9'729	4'529	
23/24 Gelagert bei Handel		10'266	13'422	11'398	9'219	7'000	4'245	1'486	
23/24 Gelagert bei Produktion		21'106	25'828	24'653	18'758	13'293	8'640	4'615	
22/23 Gelagert bei Handel		12'847	15'827	13'569	11'437	8'734	5'653	2'716	
22/23 Gelagert bei Produktion		26'582	31'723	27'034	21'154	15'135	9'039	4'405	
21/22 Gelagert bei Handel		9'024	9'279	7'417	5'749	3'946	1'721	228	
21/22 Gelagert bei Produktion		21'572	24'802	20'215	13'998	10'535	5'637	2'098	



© SZG

Zwiebeln 1. Grösse (SGA & Bio)

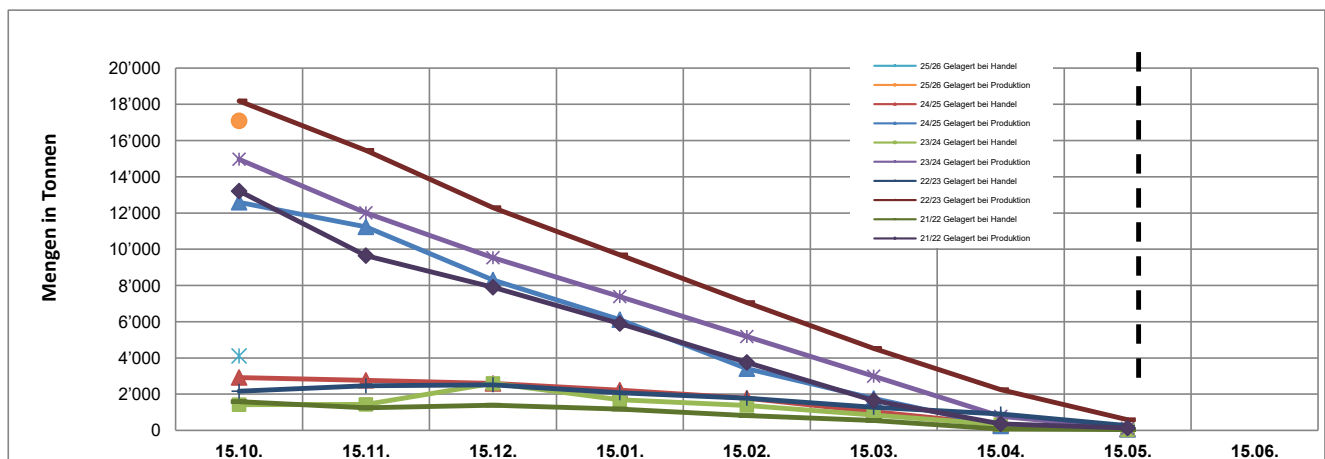
	Lagerbestandsprognose Ende Aug	monatliche Lagererhebung (Menge in Tonnen)								Ergänzungskontingente	Phasenwechsel	
		15.10.	15.11.	15.12.	15.01.	15.02.	15.03.	15.04.	15.05.			
25/26 Totalbestand	23'234	21'188										
24/25 Totalbestand	16'558	15'504	13'993	10'902	8'337	5'187	2'797	572	145	nein	02.04.2025	
23/24 Totalbestand	19'019	16'384	13'445	11'442	9'071	6'554	3'837	1'101	148	nein	17.04.2024	
22/23 Totalbestand		20'245	17'909	14'806	11'773	8'831	5'799	3'157	849	ja (ab 26.4.)	16.05.2023	
21/22 Totalbestand		14'799	10'888	9'297	7'082	4'568	2'195	441	178	nein	07.04.2022	



Quelle: SZG, Version 22.10.2025

Lageranteile Produktion / Handel (SGA & BIO)

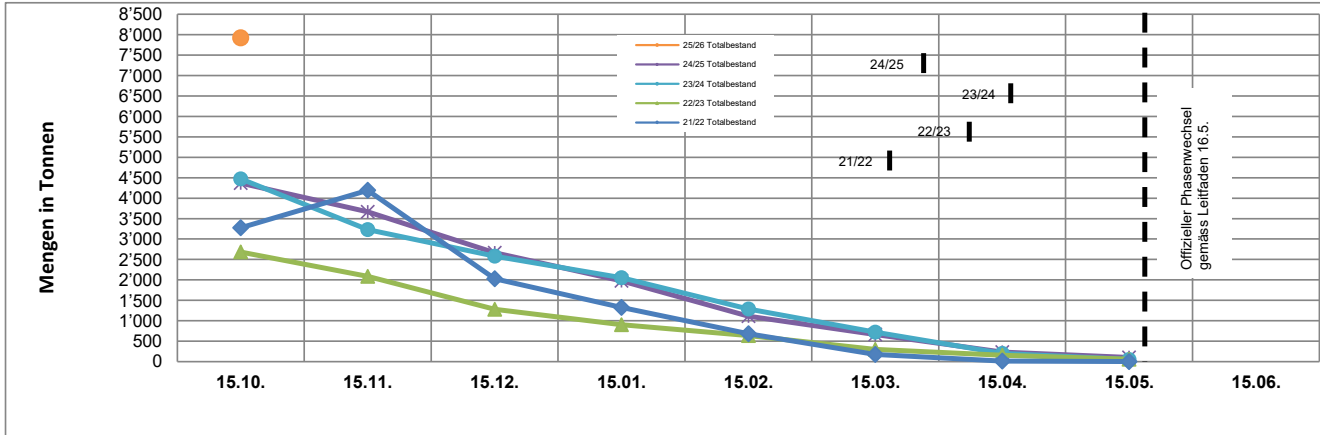
Lagerungsort	Ende Aug	monatliche Lagererhebung (Menge in Tonnen)								
		15.10.	15.11.	15.12.	15.01.	15.02.	15.03.	15.04.	15.05.	15.06.
25/26 Gelagert bei Handel	keine Aufteilung der Lagerungsorte	4'105								
25/26 Gelagert bei Produktion		17'083								
24/25 Gelagert bei Handel		2'915	2'758	2'599	2'226	1'783	1'035	320	80	
24/25 Gelagert bei Produktion		12'589	11'235	8'303	6'111	3'404	1'762	252	65	
23/24 Gelagert bei Handel		1'420	1'435	2'599	1'692	1'375	844	324	35	
23/24 Gelagert bei Produktion		14'964	12'010	9'537	7'380	5'178	2'994	777	113	
22/23 Gelagert bei Handel		2'165	2'458	2'515	2'083	1'775	1'271	902	261	
22/23 Gelagert bei Produktion		18'185	15'451	12'291	9'690	7'056	4'528	2'255	588	
21/22 Gelagert bei Handel		1'586	1'242	1'391	1'182	822	544	80	45	
21/22 Gelagert bei Produktion		13'213	9'646	7'905	5'901	3'746	1'651	361	133	



© SZG

Zwiebeln 2. Grösse (SGA & Bio)

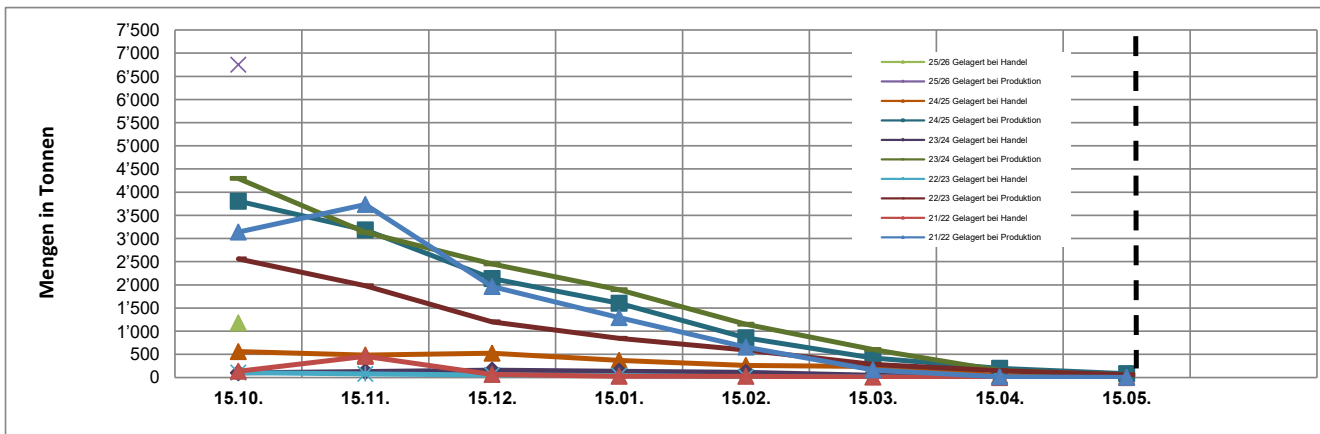
	Lagerbestandsprognose	monatliche Lagererhebung (Menge in Tonnen)									Ergänzungskontingente	Phasenwechsel	
	Ende Aug	15.10.	15.11.	15.12.	15.01.	15.02.	15.03.	15.04.	15.05.	15.06.			
25/26 Totalbestand	6'863	7'926											
24/25 Totalbestand	3'031	4'367	3'667	2'664	1'973	1'115	660	237	103		ja (ab 24.01.)	26.03.2025	
23/24 Totalbestand	3'778	4'471	3'232	2'583	2'055	1'289	720	202	55		nein	17.04.2024	
22/23 Totalbestand		2'682	2'087	1'280	902	636	302	157	60		ja (ab 16.11.)	05.04.2023	
21/22 Totalbestand			3'273	4'192	2'026	1'324	683	175	16	3	nein	16.03.2022	



Quelle: SZG, Version 22.10.2025

Lageranteile Produktion / Handel (SGA & BIO)

Lagerungsort	Ende Aug	monatliche Lagererhebung (Menge in Tonnen)										
		15.10.	15.11.	15.12.	15.01.	15.02.	15.03.	15.04.	15.05.			
25/26 Gelagert bei Handel		1'179										
25/26 Gelagert bei Produktion		6'747										
24/25 Gelagert bei Handel		561	485	528	373	260	236	40	20			
24/25 Gelagert bei Produktion		3'806	3'182	2'136	1'600	855	424	197	83			
23/24 Gelagert bei Handel		176	101	133	160	138	113	52	1			
23/24 Gelagert bei Produktion		4'295	3'131	2'450	1'896	1'151	607	150	54			
22/23 Gelagert bei Handel		137	106	77	55	45	15	11	0			
22/23 Gelagert bei Produktion		2'560	1'981	1'203	847	591	287	146	60			
21/22 Gelagert bei Handel		137	458	64	28	25	10	0	0			
21/22 Gelagert bei Produktion		3'136	3'734	1'962	1'295	658	165	16	3			



© SZG