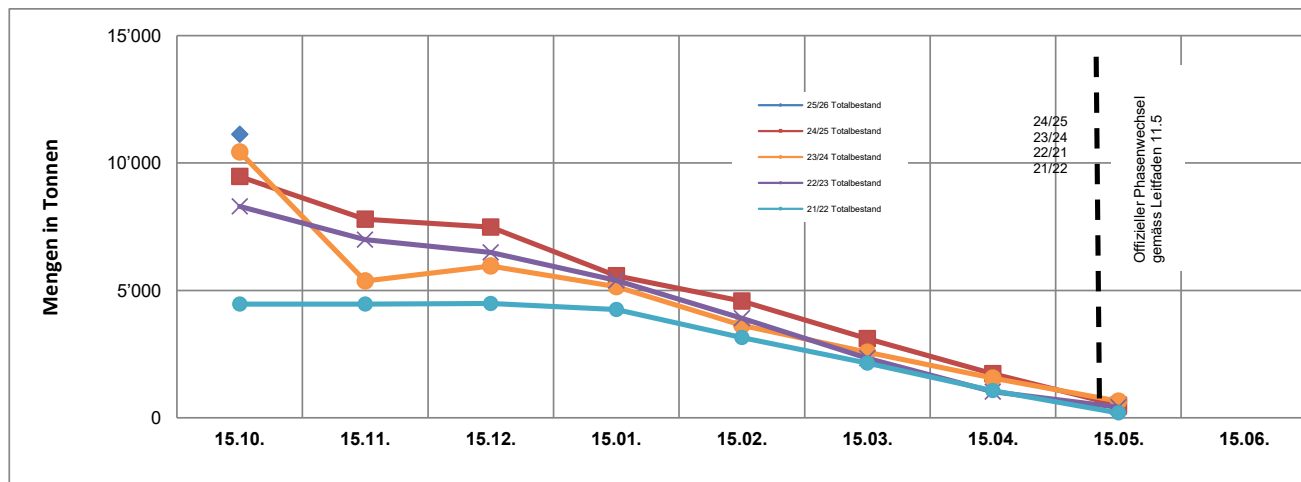


Karotten (Bio)

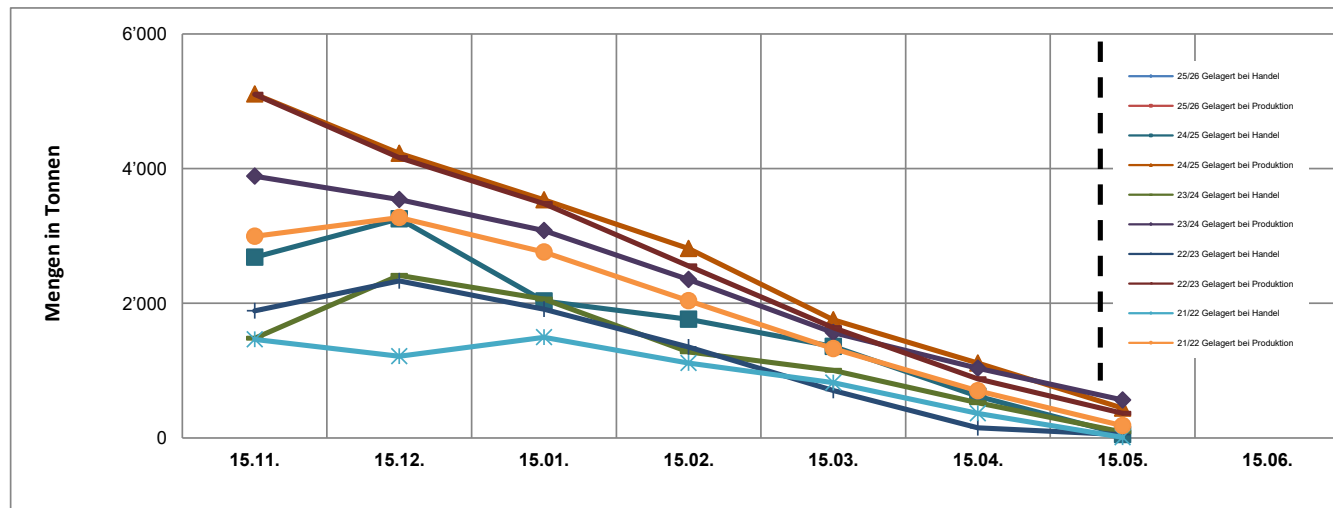
	Lagerbestandsprognose	monatliche Lagererhebung (Menge in Tonnen)								Ergänzungskontingente	Phasenwechsel
	15.10.	15.11.	15.12.	15.01.	15.02.	15.03.	15.04.	15.05.	15.06.		
25/26 Totalbestand	11'124										
24/25 Totalbestand	9'468	7'792	7'481	5'572	4'575	3'112	1'735	495		nein	11.05.2025
23/24 Totalbestand	10'432	5'368	5'955	5'141	3'635	2'570	1'560	652		nein	11.05.2024
22/23 Totalbestand	8'298	6'990	6'495	5'389	3'904	2'341	1'028	416		nein	11.05.2023
21/22 Totalbestand	4'462	4'462	4'488	4'254	3'153	2'150	1'066	191		nein	11.05.2022



Quelle: SZG, Version 22.10.2025

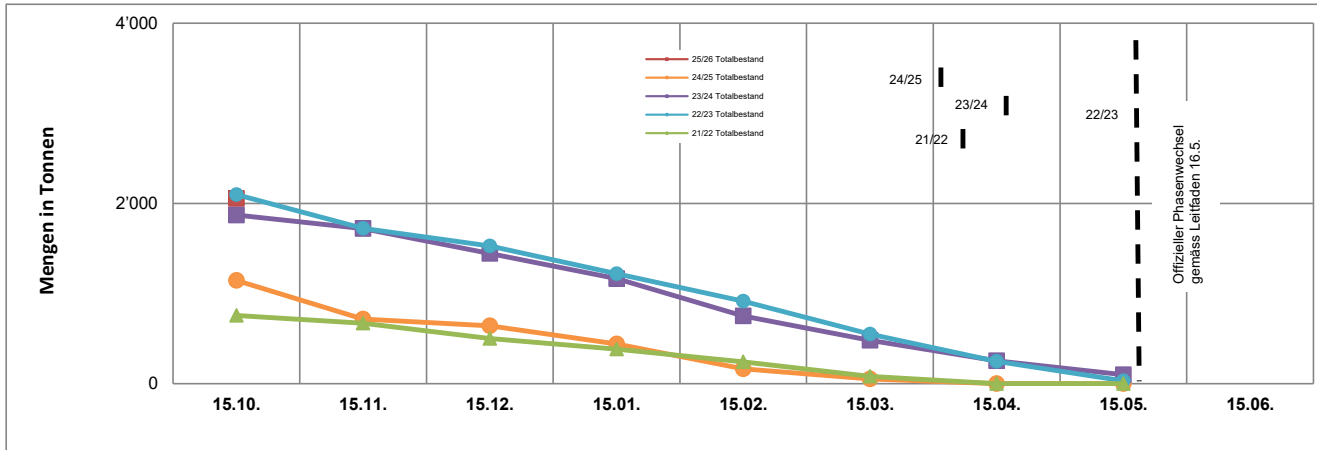
Lageranteile Produktion / Handel (BIO)

Lagerungsort	15.10.	monatliche Lagererhebung (Menge in Tonnen)							
		15.11.	15.12.	15.01.	15.02.	15.03.	15.04.	15.05.	15.06.
25/26 Gelagert bei Handel	keine Aufteilung der Lagerungsorte								
25/26 Gelagert bei Produktion									
24/25 Gelagert bei Handel		2'685	3'255	2'034	1'763	1'358	621	52	
24/25 Gelagert bei Produktion		5'107	4'226	3'538	2'812	1'754	1'114	443	
23/24 Gelagert bei Handel		1'480	2'415	2'061	1'280	1'005	523	88	
23/24 Gelagert bei Produktion		3'888	3'540	3'080	2'355	1'565	1'037	564	
22/23 Gelagert bei Handel		1'887	2'333	1'911	1'350	705	150	49	
22/23 Gelagert bei Produktion		5'103	4'162	3'478	2'554	1'636	878	367	
21/22 Gelagert bei Handel		1'466	1'214	1'495	1'114	822	365	9	
21/22 Gelagert bei Produktion		2'996	3'274	2'760	2'040	1'328	701	182	



Zwiebeln 1. Grösse (Bio)

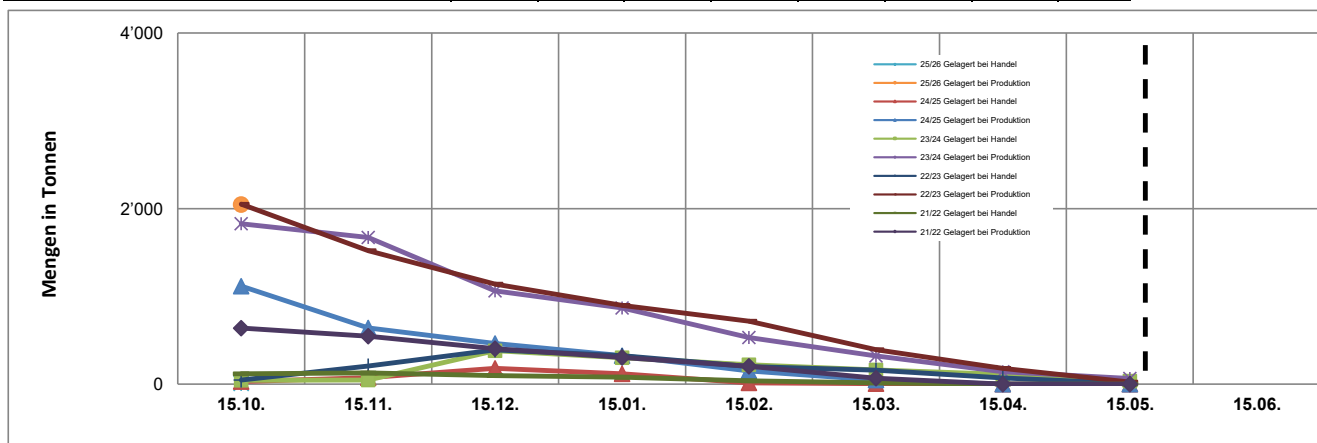
	Lagerbestandsprognose Ende Aug	monatliche Lagererhebung (Menge in Tonnen)								Ergänzungskontingente	Phasenwechsel	
		15.10.	15.11.	15.12.	15.01.	15.02.	15.03.	15.04.	15.05.			
25/26 Totalbestand	3'106	2'055										
24/25 Totalbestand	1'317	1'146	716	642	441	164	51	1	0		nein	02.04.2025
23/24 Totalbestand	2'000	1'872	1'720	1'444	1'167	753	482	255	99		nein	17.04.2024
22/23 Totalbestand		2'098	1'725	1'529	1'221	916	551	249	32		ja (ab 26.4.)	16.05.2023
21/22 Totalbestand		757	672	502	383	241	82	0	0		nein	07.04.2022



Quelle: SZG, Version 22.10.2025

Lageranteile Produktion / Handel (BIO)

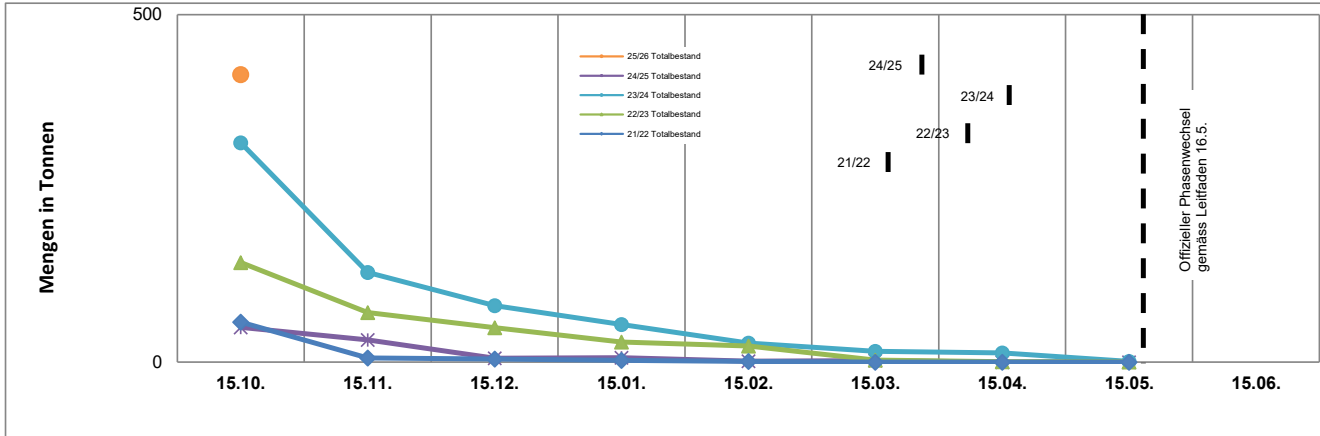
Lagerungsort	Ende Aug	monatliche Lagererhebung (Menge in Tonnen)								
		15.10.	15.11.	15.12.	15.01.	15.02.	15.03.	15.04.	15.05.	15.06.
25/26 Gelagert bei Handel	9									
25/26 Gelagert bei Produktion	2'046									
24/25 Gelagert bei Handel	29	74	180	118	14	4	0	0		
24/25 Gelagert bei Produktion	1'117	642	462	323	150	47	1	0		
23/24 Gelagert bei Handel	45	48	381	301	220	161	113	35		
23/24 Gelagert bei Produktion	1'827	1'672	1'063	866	532	321	142	64		
22/23 Gelagert bei Handel	48	205	390	325	200	160	70	8		
22/23 Gelagert bei Produktion	2'050	1'520	1'139	896	716	391	179	24		
21/22 Gelagert bei Handel	118	128	98	80	38	15	0	0		
21/22 Gelagert bei Produktion	639	545	404	303	203	67	0	0		



© SZG

Zwiebeln 2. Grösse (Bio)

	Lagerbestandsprognose	monatliche Lagererhebung (Menge in Tonnen)									Ergänzungskontingente	Phasenwechsel	
		Ende Aug	15.10.	15.11.	15.12.	15.01.	15.02.	15.03.	15.04.	15.05.			15.06.
25/26 Totalbestand	457	414											
24/25 Totalbestand	26	50	32	6	7	2	2	0	0		ja (ab 24.01.)	26.03.2025	
23/24 Totalbestand	367	316	129	81	54	27	16	13	1		nein	17.04.2024	
22/23 Totalbestand		143	72	50	29	23	3	1	0		ja (ab 16.11.)	05.04.2023	
21/22 Totalbestand		58	6	5	3	1	0	0	0		nein	16.03.2022	



Quelle: SZG, Version 22.10.2025

Lageranteile Produktion / Handel (BIO)

Lagerungsort	Ende Aug	monatliche Lagererhebung (Menge in Tonnen)									
		15.10.	15.11.	15.12.	15.01.	15.02.	15.03.	15.04.	15.05.	15.06.	
25/26 Gelagert bei Handel	keine Aufteilung der Lagerorte	16									
25/26 Gelagert bei Produktion		398									
24/25 Gelagert bei Handel		0	3	0	0	0	2	0	0		
24/25 Gelagert bei Produktion		50	29	6	7	2	0	0	0		
23/24 Gelagert bei Handel		0	4	0	3	0	0	13	1		
23/24 Gelagert bei Produktion		316	125	81	51	27	16	0	0		
22/23 Gelagert bei Handel		0	0	0	0	0	0	0	0		
22/23 Gelagert bei Produktion		143	72	50	29	23	3	1	0		
21/22 Gelagert bei Handel		37	3	0	1	0	0	0	0		
21/22 Gelagert bei Produktion		21	3	5	1	1	0	0	0		

