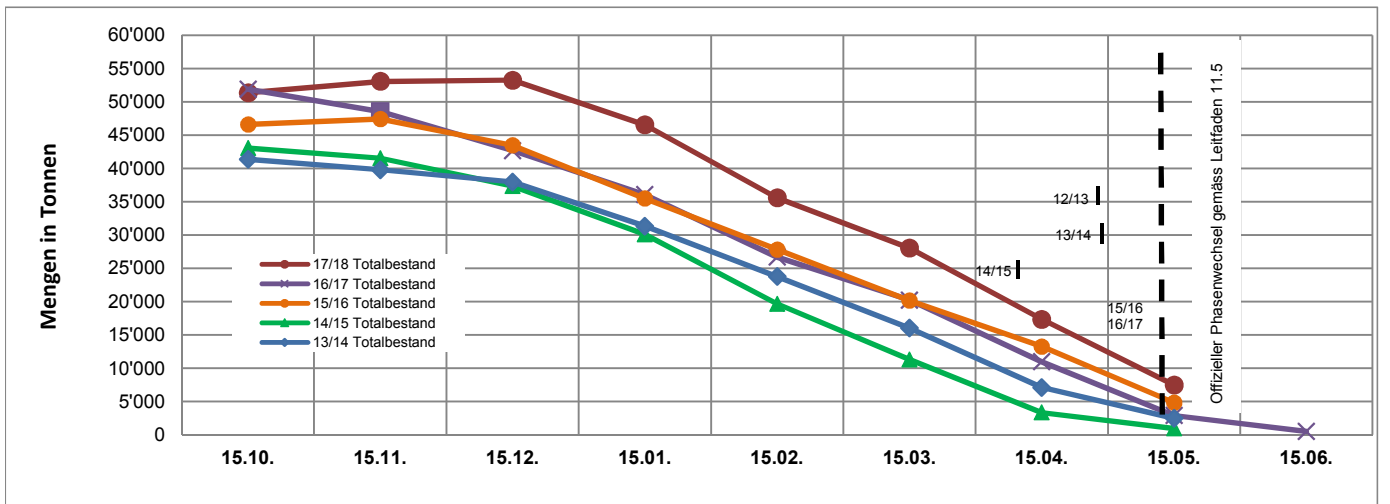


## Karotten (SGA+Bio)

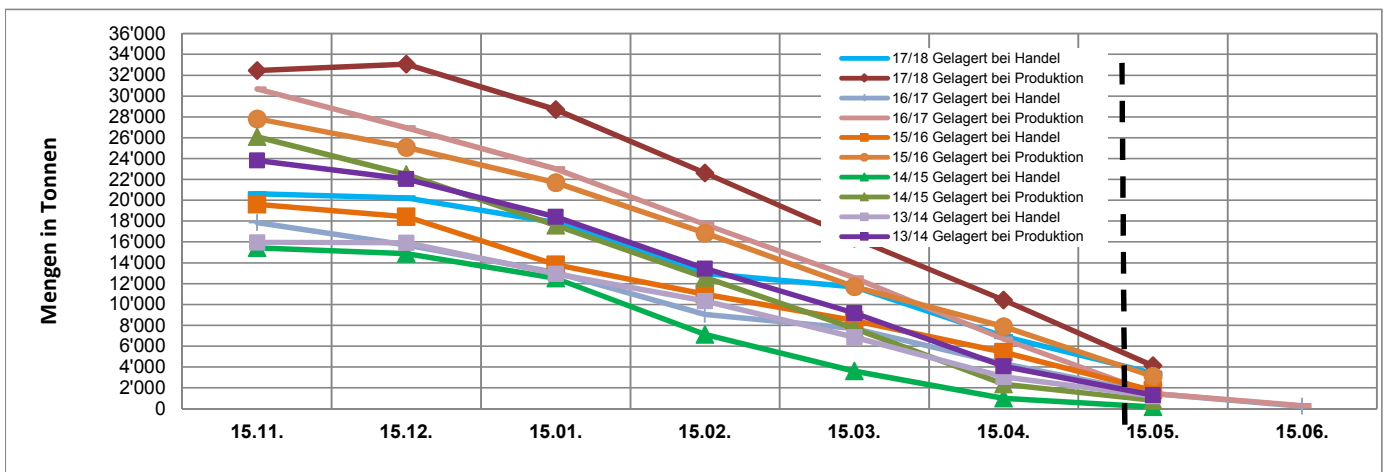
	Lagerbestands-schätzung	monatliche Lagererhebung (Menge in Tonnen)								Ergänzungs-kontingente	Phasen-wechsel
		15.10.	15.11.	15.12.	15.01.	15.02.	15.03.	15.04.	15.05.		
<b>17/18 Totalbestand</b>	51'391	53'089	53'269	46'551	35'591	28'041	17'359	<b>7'511</b>		nein	<b>11.05.2018</b>
<b>16/17 Totalbestand</b>	51'901	48'541	42'681	36'080	26'703	20'242	10'984	2'918	509	nein	11.05.2017
<b>15/16 Totalbestand</b>	46'631	47'431	43'468	35'502	27'837	20'172	13'277	4'858		nein	11.05.2016
<b>14/15 Totalbestand</b>	43'043	41'529	37'336	30'091	19'670	11'298	3'345	959		nein	11.04.2015
<b>13/14 Totalbestand</b>	41'383	39'789	37'960	31'346	23'768	16'031	7'114	2'493		nein	26.04.2014



Quelle: SZG, Version 17.05.2018

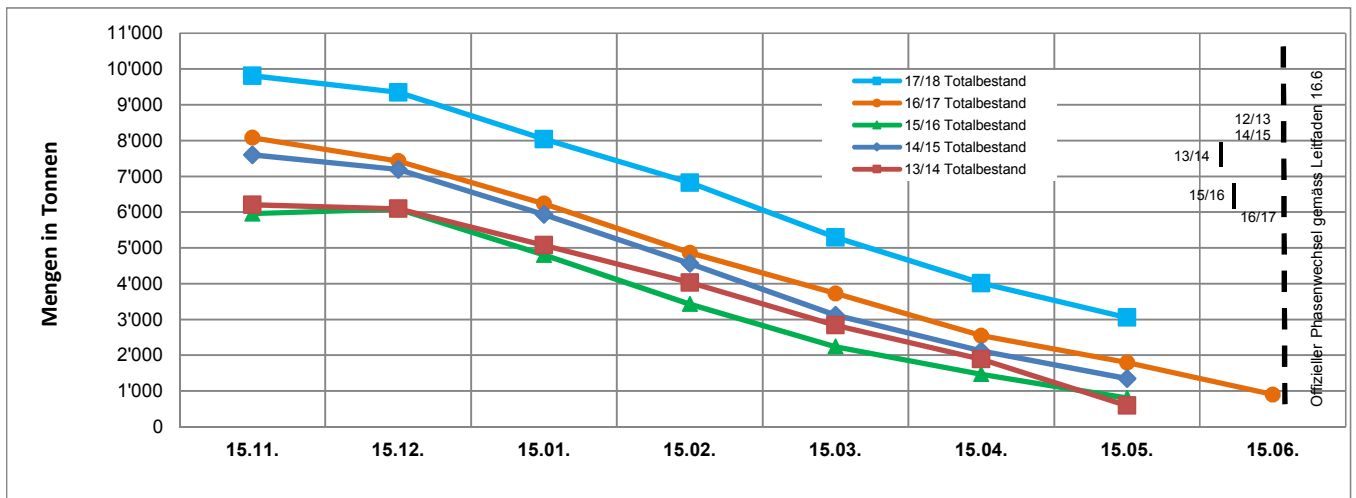
## Lageranteile Produktion / Handel (SGA+BIO)

Lagerungsort	monatliche Lagererhebung (Menge in Tonnen)							
	15.11.	15.12.	15.01.	15.02.	15.03.	15.04.	15.05.	15.06.
17/18 Gelagert bei <b>Handel</b>	20'630	20'218	17'863	12'983	11'699	6'927	<b>3'401</b>	
17/18 Gelagert bei <b>Produktion</b>	32'460	33'051	28'687	22'608	16'342	10'432	<b>4'110</b>	
16/17 Gelagert bei <b>Handel</b>	17'866	15'718	13'068	9'042	7'688	4'311	1'467	212
16/17 Gelagert bei <b>Produktion</b>	30'676	26'963	23'012	17'661	12'553	6'673	1'452	297
15/16 Gelagert bei <b>Handel</b>	19'612	18'397	13'802	10'984	8'473	5'411	1'750	
15/16 Gelagert bei <b>Produktion</b>	27'819	25'071	21'699	16'853	11'699	7'865	3'109	
14/15 Gelagert bei <b>Handel</b>	15'440	14'881	12'498	7'110	3'596	1'005	162	
14/15 Gelagert bei <b>Produktion</b>	26'088	22'455	17'593	12'560	7'703	2'340	787	
13/14 Gelagert bei <b>Handel</b>	15'967	15'935	12'934	10'344	6'868	3'063	1'204	
13/14 Gelagert bei <b>Produktion</b>	23'823	22'025	18'412	13'423	9'163	4'052	1'289	



## Sellerie (SGA+Bio)

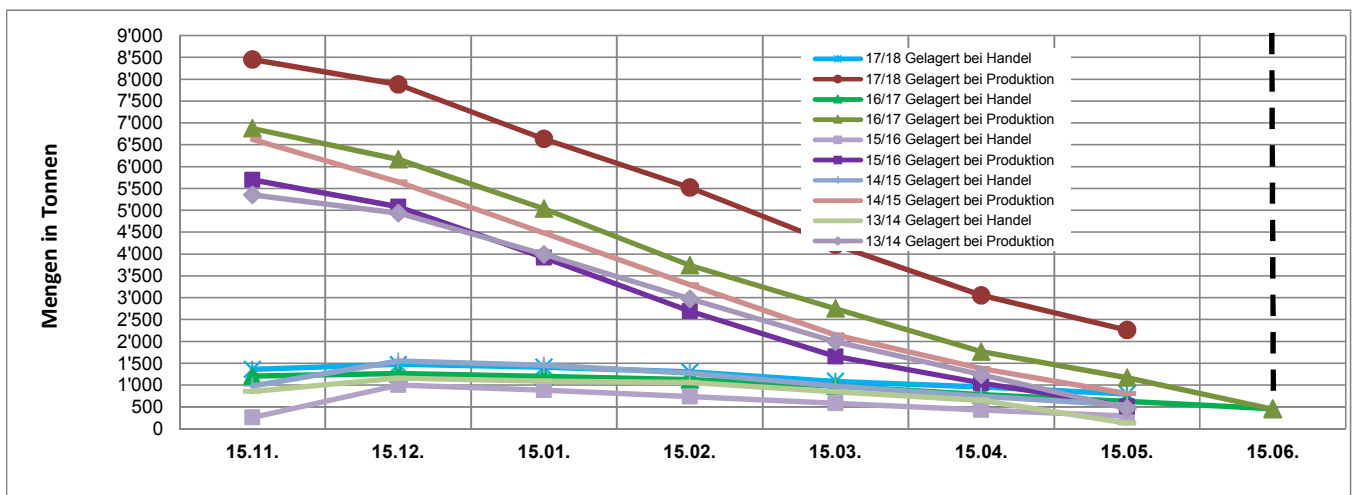
	Lagerbestandes-schätzung	monatliche Lagererhebung (Menge in Tonnen)								Ergänzungskontingente	Phasenwechsel
	15.10.	15.11.	15.12.	15.01.	15.02.	15.03.	15.04.	15.05.	15.06.		
<b>17/18 Totalbestand</b>		9'811	9'349	8'044	6'824	5'296	4'014	<b>3'053</b>			
<b>16/17 Totalbestand</b>		8'081	7'427	6'237	4'867	3'730	2'547	1'794	903	nein	16.06.2017
<b>15/16 Totalbestand</b>		5'957	6'083	4'801	3'429	2'237	1'471	801		ja (ab 04.05.)	08.06.2016
<b>14/15 Totalbestand</b>		7'600	7'192	5'936	4'564	3'119	2'120	1'345		nein	16.06.2015
<b>13/14 Totalbestand</b>	7'467	6'206	6'094	5'075	4'032	2'840	1'891	593		ja (ab 21.05.)	04.06.2014



Quelle: SZG, Version 17.05.2018

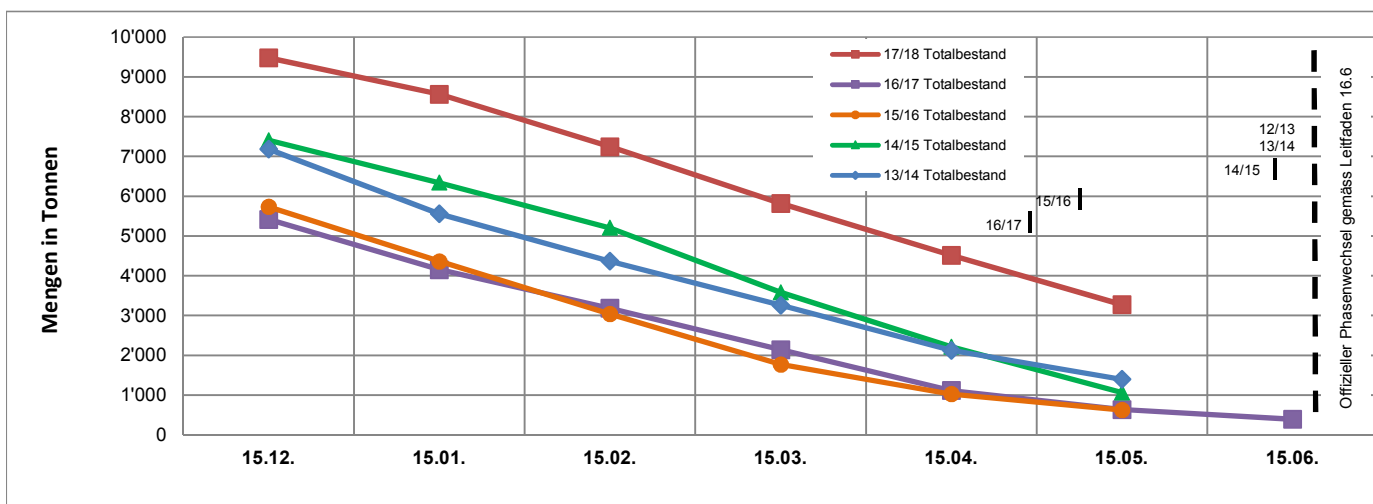
## Lageranteile Produktion / Handel (SGA+BIO)

Lagerungsort	monatliche Lagererhebung (Menge in Tonnen)							
	15.11.	15.12.	15.01.	15.02.	15.03.	15.04.	15.05.	15.06.
17/18 Gelagert bei <b>Handel</b>	1'358	1'472	1'413	1'303	1'086	960	<b>795</b>	
17/18 Gelagert bei <b>Produktion</b>	8'453	7'877	6'631	5'521	4'210	3'054	<b>2'258</b>	
16/17 Gelagert bei <b>Handel</b>	1'207	1'264	1'198	1'127	981	782	626	456
16/17 Gelagert bei <b>Produktion</b>	6'874	6'163	5'038	3'740	2'748	1'765	1'168	447
15/16 Gelagert bei <b>Handel</b>	259	999	887	737	585	428	289	
15/16 Gelagert bei <b>Produktion</b>	5'698	5'084	3'914	2'693	1'652	1'043	512	
14/15 Gelagert bei <b>Handel</b>	980	1'549	1'458	1'270	977	747	541	
14/15 Gelagert bei <b>Produktion</b>	6'621	5'643	4'478	3'293	2'141	1'373	804	
13/14 Gelagert bei <b>Handel</b>	855	1'158	1'087	1'060	846	653	130	
13/14 Gelagert bei <b>Produktion</b>	5'351	4'935	3'988	2'972	1'994	1'238	463	



## Randen (SGA+Bio)

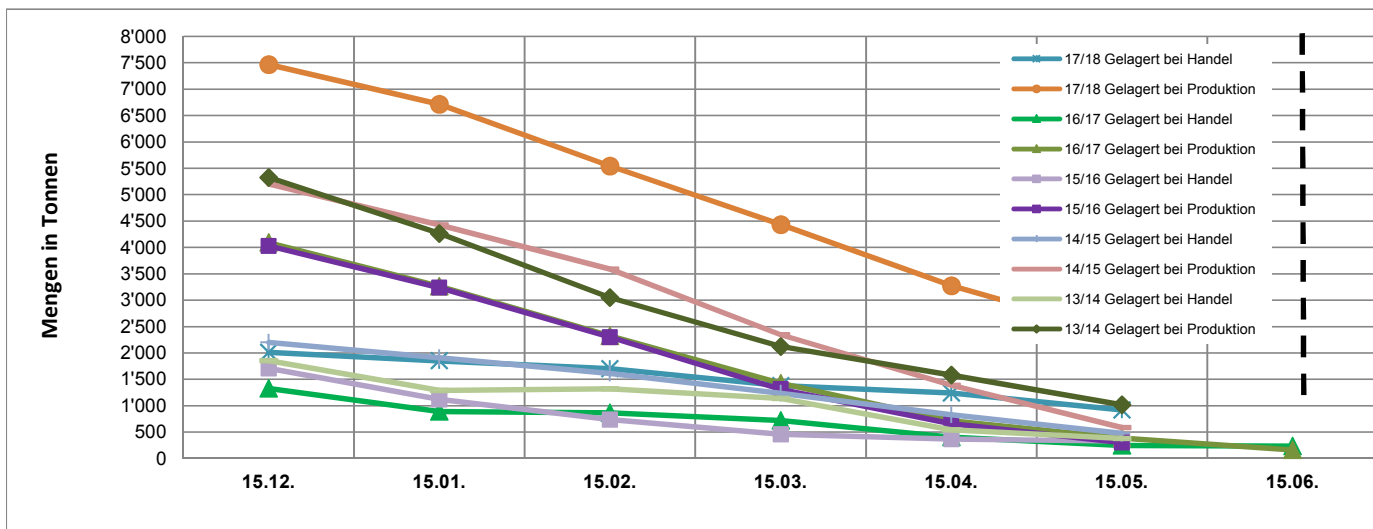
	Lagerbestandes-schätzung	monatliche Lagererhebung (Menge in Tonnen)								Ergänzungskontingente	Phasenwechsel
	15.10.	15.11.	15.12.	15.01.	15.02.	15.03.	15.04.	15.05.	15.06.		
<b>17/18 Totalbestand</b>			9'478	8'562	7'244	5'817	4'515	<b>3'273</b>			
<b>16/17 Totalbestand</b>			5'417	4'154	3'183	2'143	1'116	636	393	nein	12.04.2017
<b>15/16 Totalbestand</b>			5'734	4'363	3'038	1'772	1'028	627		nein	20.04.2016
<b>14/15 Totalbestand</b>			7'403	6'338	5'201	3'581	2'214	1'064		ja	03.06.2015
<b>13/14 Totalbestand</b>			7'182	5'556	4'366	3'260	2'124	1'395		nein	16.06.2014



Quelle: SZG, Version 17.05.2018

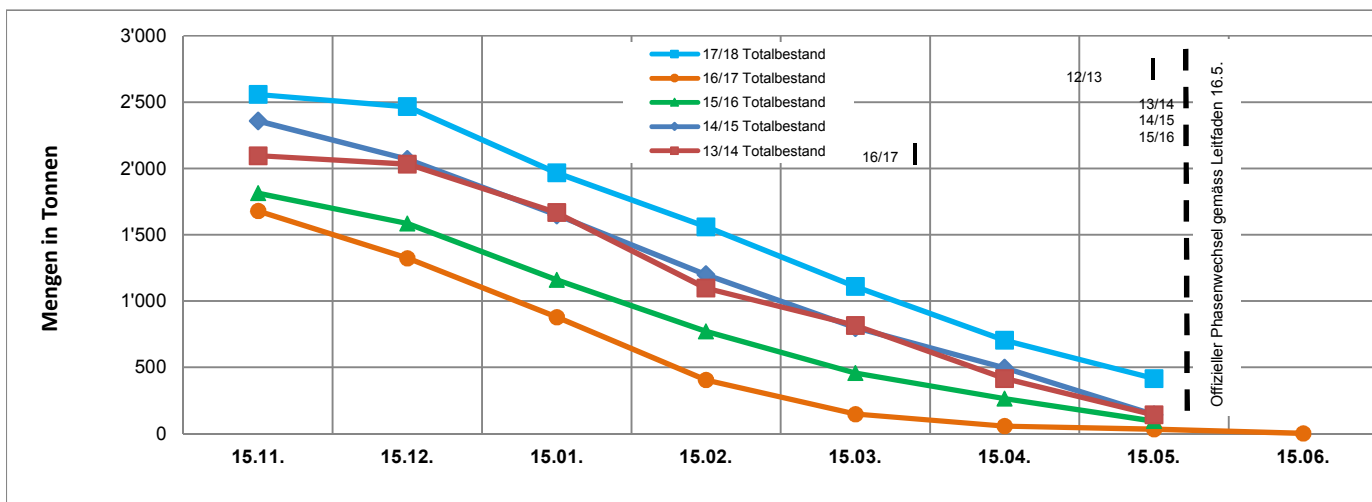
## Lageranteile Produktion / Handel (SGA+Bio)

Lagerungsort	monatliche Lagererhebung (Menge in Tonnen)							
	15.11.	15.12.	15.01.	15.02.	15.03.	15.04.	15.05.	15.06.
17/18 Gelagert bei <b>Handel</b>		2'013	1'851	1'703	1'383	1'244	<b>920</b>	
17/18 Gelagert bei <b>Produktion</b>		7'465	6'711	5'541	4'434	3'271	<b>2'353</b>	
16/17 Gelagert bei <b>Handel</b>		1'326	890	864	720	402	249	234
16/17 Gelagert bei <b>Produktion</b>		4'090	3'264	2'319	1'423	714	387	159
15/16 Gelagert bei <b>Handel</b>		1'707	1'123	740	461	365	328	
15/16 Gelagert bei <b>Produktion</b>		4'027	3'240	2'298	1'311	662	299	
14/15 Gelagert bei <b>Handel</b>		2'199	1'910	1'614	1'233	828	478	
14/15 Gelagert bei <b>Produktion</b>		5'204	4'428	3'587	2'348	1'386	586	
13/14 Gelagert bei <b>Handel</b>		1'855	1'291	1'319	1'140	544	377	
13/14 Gelagert bei <b>Produktion</b>		5'327	4'265	3'047	2'120	1'580	1'018	



## Kabis rot (SGA+Bio)

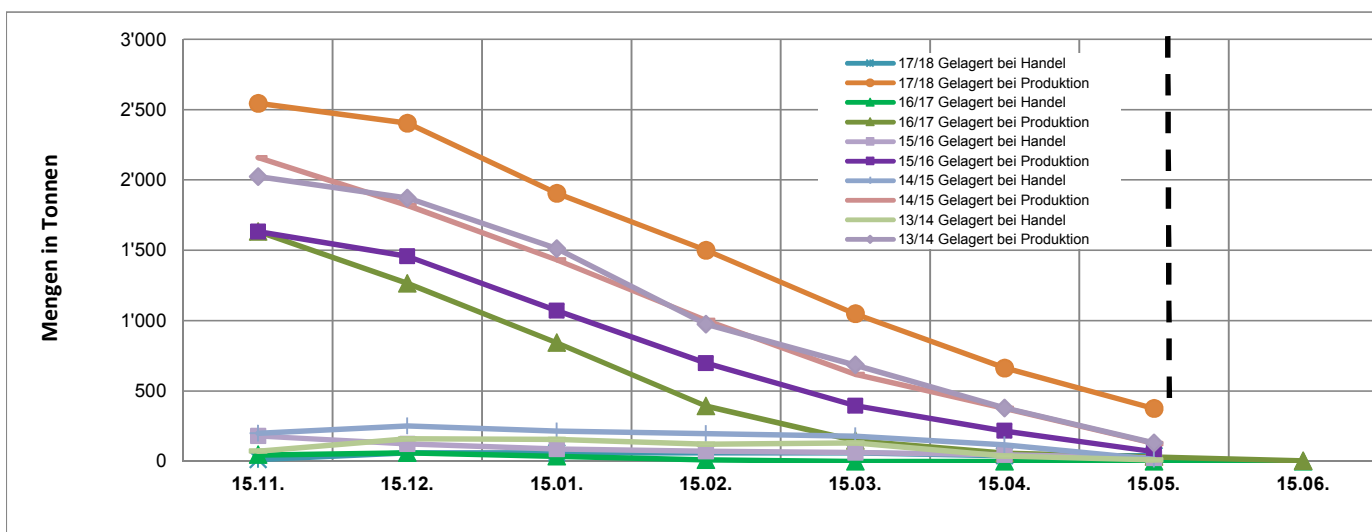
	Lagerbestandes-schätzung	monatliche Lagererhebung (Menge in Tonnen)								Ergänzungskontingente	Phasenwechsel
	15.10.	15.11.	15.12.	15.01.	15.02.	15.03.	15.04.	15.05.	15.06.		
17/18 Totalbestand		2'557	2'466	1'966	1'560	1'109	704	416		nein	16.05.2018
16/17 Totalbestand		1'679	1'323	879	405	147	57	32	3	ja (ab 22.2.)	15.03.2017
15/16 Totalbestand		1'813	1'583	1'158	770	457	264	94		nein	16.05.2016
14/15 Totalbestand		2'358	2'069	1'649	1'199	799	495	142		nein	16.05.2015
13/14 Totalbestand	3'548	2'096	2'032	1'667	1'097	816	416	141		nein	16.05.2014



Quelle: SZG, Version 17.05.2018

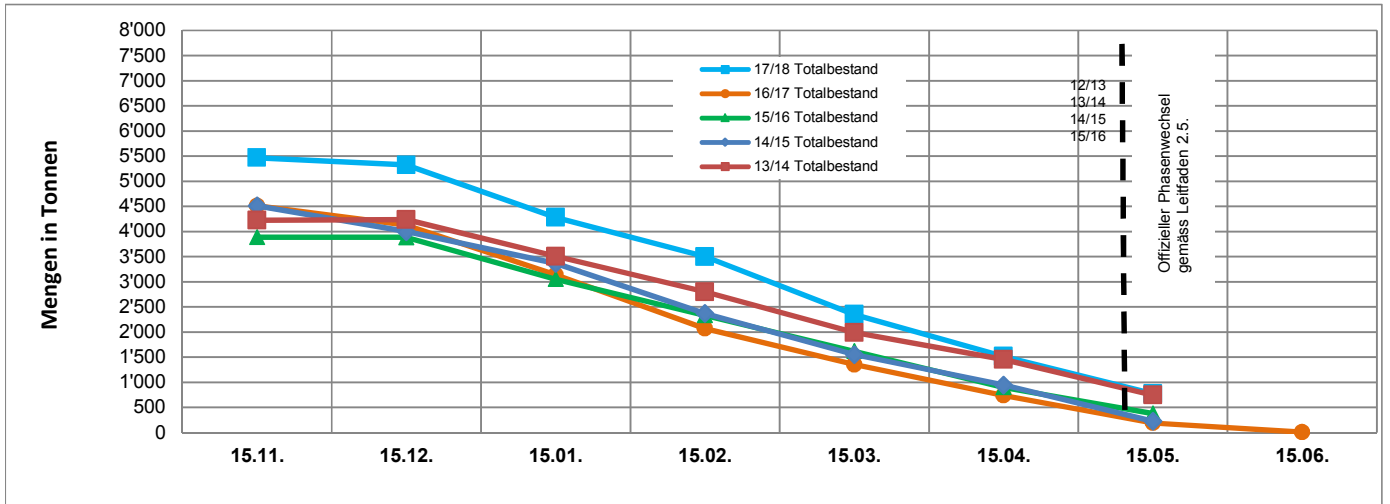
## Lageranteile Produktion / Handel (SGA+BIO)

Lagerungsort	monatliche Lagererhebung (Menge in Tonnen)							
	15.11.	15.12.	15.01.	15.02.	15.03.	15.04.	15.05.	15.06.
17/18 Gelagert bei Handel	12	61	60	60	60	40	40	
17/18 Gelagert bei Produktion	2'545	2'405	1'906	1'500	1'049	664	376	
16/17 Gelagert bei Handel	46	60	36	11	0	0	0	0
16/17 Gelagert bei Produktion	1'633	1'263	843	394	147	57	32	3
15/16 Gelagert bei Handel	180	125	87	72	62	47	25	
15/16 Gelagert bei Produktion	1'633	1'458	1'071	698	395	217	69	
14/15 Gelagert bei Handel	199	251	216	197	180	118	15	
14/15 Gelagert bei Produktion	2'159	1'818	1'433	1'002	619	377	127	
13/14 Gelagert bei Handel	73	160	156	122	131	37	10	
13/14 Gelagert bei Produktion	2'023	1'872	1'511	975	685	379	131	



## Kabis weiss (SGA+Bio)

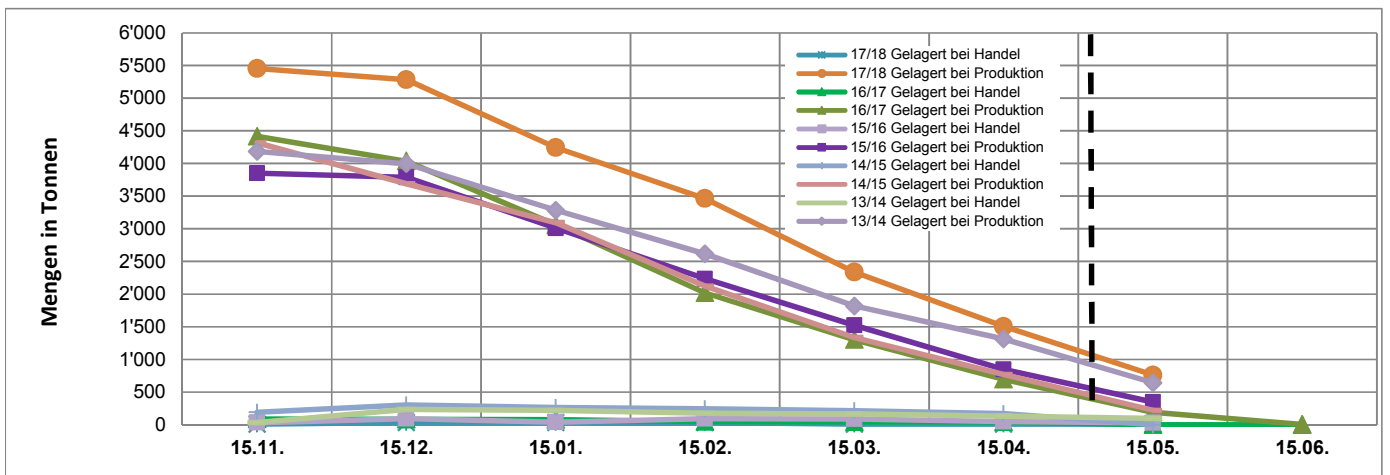
	Lagerbestandes-schätzung	monatliche Lagererhebung (Menge in Tonnen)								Ergänzungs-kontingente	Phasen-wechsel
	15.10.	15.11.	15.12.	15.01.	15.02.	15.03.	15.04.	15.05.	15.06.		
17/18 Totalbestand		5'466	5'323	4'280	3'500	2'350	1'515	772		nein	02.05.2018
16/17 Totalbestand		4'507	4'123	3'137	2'071	1'353	741	193	8	nein	02.05.2017
15/16 Totalbestand		3'888	3'882	3'049	2'330	1'617	898	380		nein	02.05.2016
14/15 Totalbestand		4'512	3'996	3'365	2'369	1'552	945	224		nein	02.05.2015
13/14 Totalbestand	6'259	4'222	4'235	3'506	2'799	1'990	1'452	744		nein	02.05.2014



Quelle: SZG, Version 17.05.2018

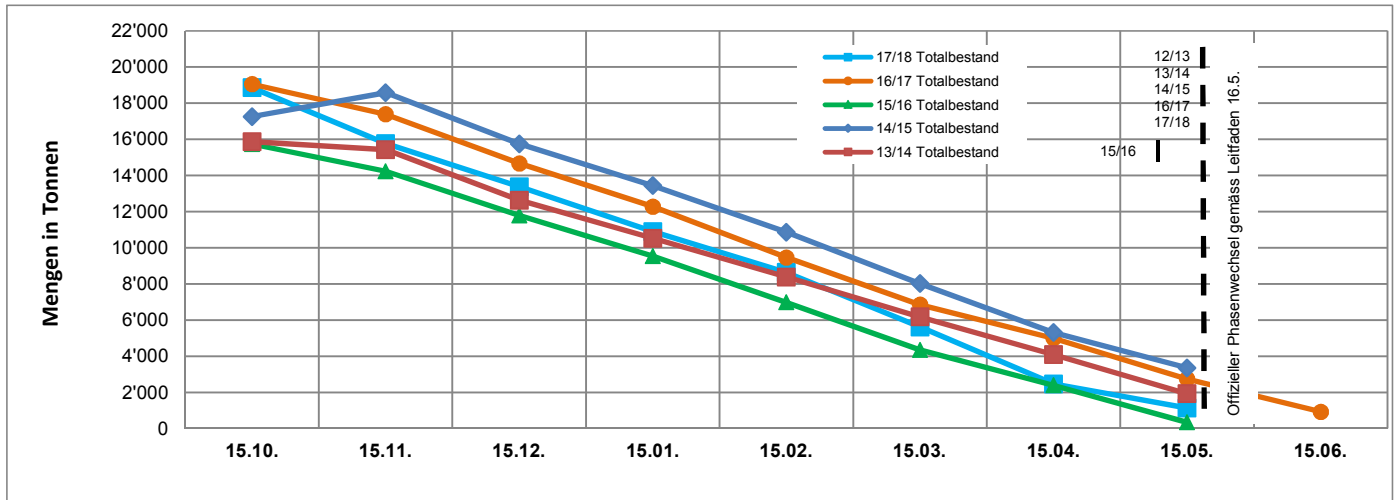
## Lageranteile Produktion / Handel (SGA+BIO)

Lagerungsort	monatliche Lagererhebung (Menge in Tonnen)							
	15.11.	15.12.	15.01.	15.02.	15.03.	15.04.	15.05.	15.06.
17/18 Gelagert bei <b>Handel</b>	9	36	35	35	10	10	10	
17/18 Gelagert bei <b>Produktion</b>	5'457	5'287	4'245	3'465	2'340	1'505	762	
16/17 Gelagert bei <b>Handel</b>	88	86	78	48	48	44	2	0
16/17 Gelagert bei <b>Produktion</b>	4'419	4'037	3'059	2'023	1'305	697	191	8
15/16 Gelagert bei <b>Handel</b>	33	92	40	95	90	51	30	
15/16 Gelagert bei <b>Produktion</b>	3'855	3'790	3'009	2'235	1'527	847	350	
14/15 Gelagert bei <b>Handel</b>	193	303	268	245	215	175	0	
14/15 Gelagert bei <b>Produktion</b>	4'319	3'693	3'097	2'124	1'337	770	224	
13/14 Gelagert bei <b>Handel</b>	37	236	222	179	170	136	100	
13/14 Gelagert bei <b>Produktion</b>	4'185	3'999	3'284	2'620	1'820	1'316	644	



## Zwiebeln 1. Grösse (SGA+Bio)

	Lagerbestandes-schätzung*	monatliche Lagererhebung (Menge in Tonnen)								Ergänzungs-kontingente	Phasen-wechsel
	15.10.	15.11.	15.12.	15.01.	15.02.	15.03.	15.04.	15.05.	15.06.		
17/18 Totalbestand	18'860	15'771	13'374	10'899	8'642	5'622	2'468	1'135		ja	16.05.2018
16/17 Totalbestand	19'054	17'387	14'665	12'278	9'462	6'848	4'991	2'741	925	nein	16.05.2017
15/16 Totalbestand	15'735	14'229	11'782	9'531	6'976	4'344	2'385	337		nein	11.05.2016
14/15 Totalbestand	17'250	18'583	15'750	13'442	10'859	8'019	5'313	3'353		nein	16.05.2015
13/14 Totalbestand	15'867	15'428	12'635	10'524	8'386	6'179	4'084	1'924		nein	16.05.2014

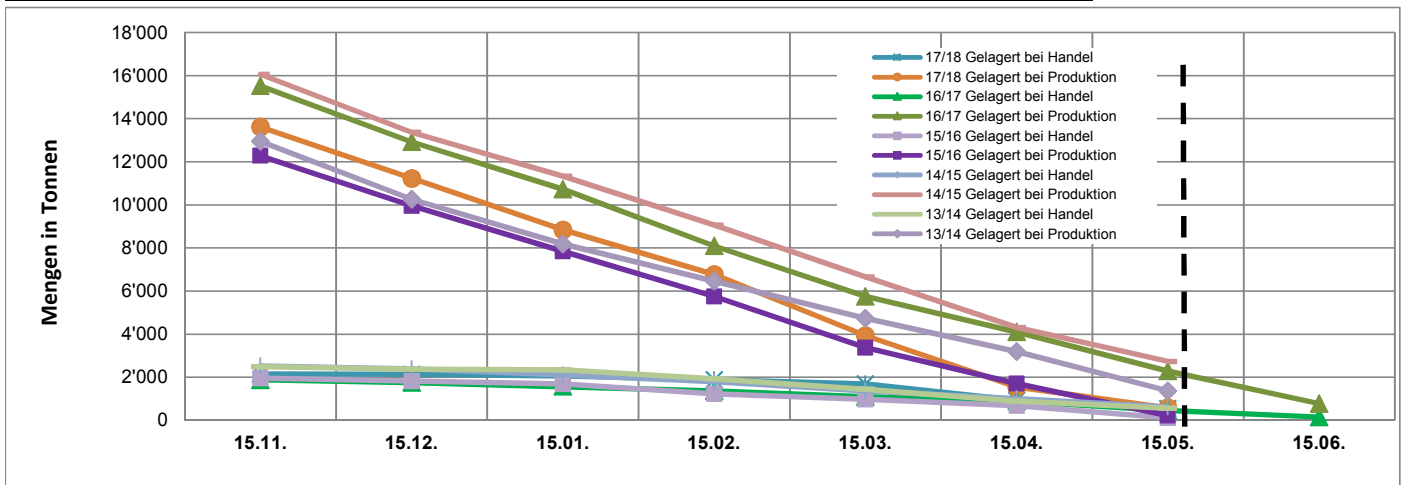


Quelle: SZG, Version 17.05.2018

\* bis 2014 Ertragsschätzung per 15.09.

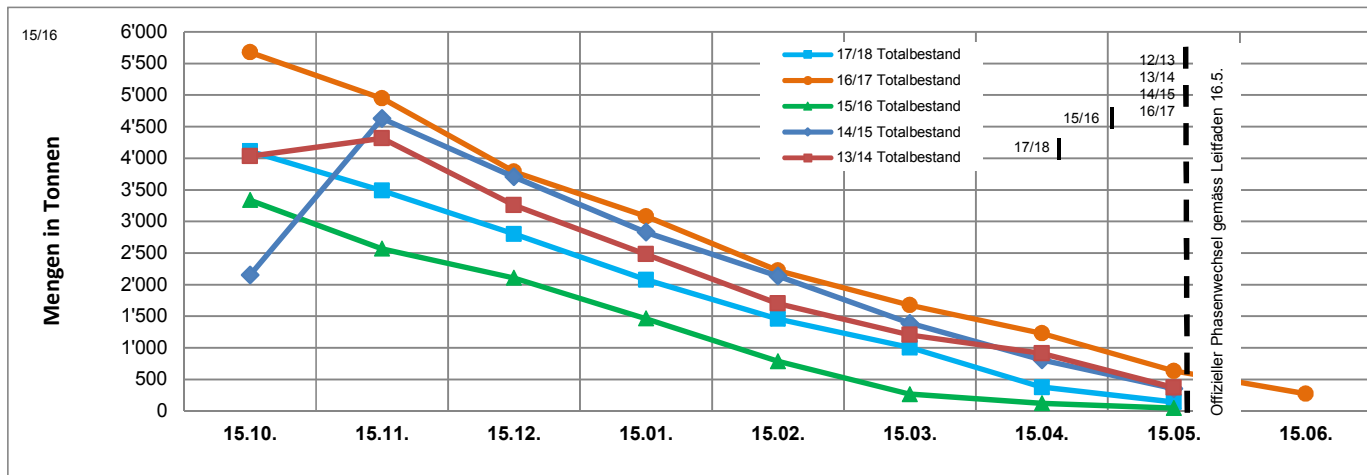
## Lageranteile Produktion / Handel (SGA+Bio)

Lagerungsort	monatliche Lagererhebung (Menge in Tonnen)							
	15.11.	15.12.	15.01.	15.02.	15.03.	15.04.	15.05.	15.06.
17/18 Gelagert bei Handel	2'157	2'142	2'065	1'878	1'695	928	552	
17/18 Gelagert bei Produktion	13'614	11'232	8'834	6'764	3'927	1'540	583	
16/17 Gelagert bei Handel	1'874	1'750	1'564	1'369	1'096	889	460	152
16/17 Gelagert bei Produktion	15'513	12'915	10'714	8'093	5'752	4'102	2'281	773
15/16 Gelagert bei Handel	1'950	1'828	1'697	1'233	971	677	116	
15/16 Gelagert bei Produktion	12'279	9'954	7'834	5'743	3'373	1'708	221	
14/15 Gelagert bei Handel	2'528	2'389	2'113	1'801	1'369	1'009	619	
14/15 Gelagert bei Produktion	16'055	13'361	11'329	9'058	6'650	4'304	2'734	
13/14 Gelagert bei Handel	2'486	2'376	2'345	1'930	1'446	892	559	
13/14 Gelagert bei Produktion	12'943	10'259	8'179	6'456	4'733	3'192	1'365	



## Zwiebeln 2. Grösse (SGA+Bio)

	Lagerbestandes-schätzung*	monatliche Lagererhebung (Menge in Tonnen)								Ergänzungs-kontingente	Phasen-wechsel
		15.10.	15.11.	15.12.	15.01.	15.02.	15.03.	15.04.	15.05.		
17/18 Totalbestand	4'111	3'488	2'802	2'078	1'458	1'003	376	141		ja	18.04.2018
16/17 Totalbestand	5'676	4'946	3'787	3'080	2'221	1'676	1'229	634	273	nein	16.05.2017
15/16 Totalbestand	3'335	2'566	2'105	1'463	786	264	121	47		ja	02.05.2016
14/15 Totalbestand	2'152	4'628	3'705	2'831	2'137	1'389	810	352		nein	16.05.2015
13/14 Totalbestand	4'031	4'316	3'256	2'479	1'701	1'203	909	369		nein	16.05.2014

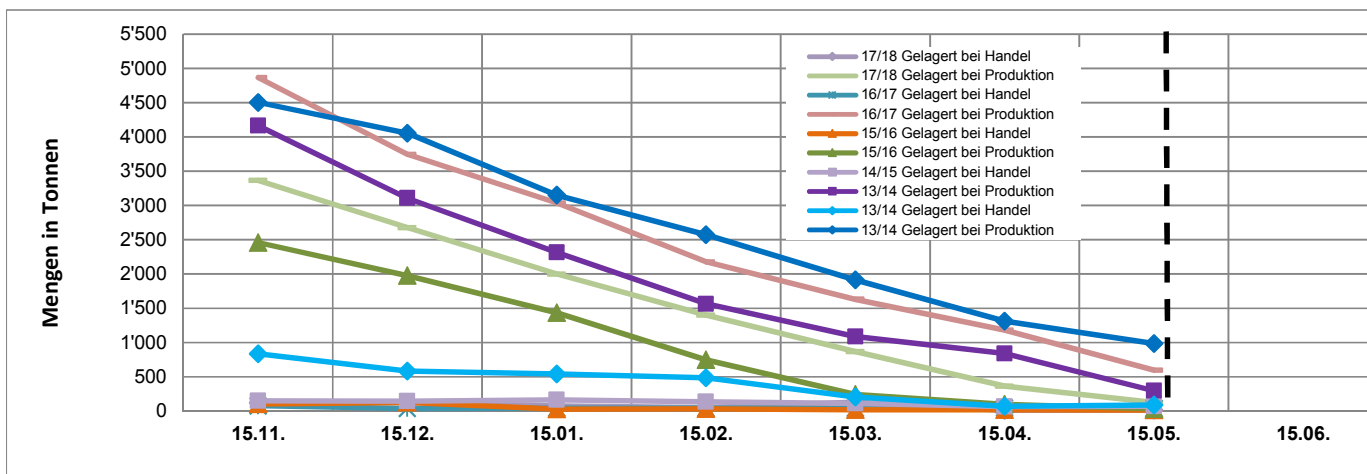


Quelle: SZG, Version 17.05.2018

\* bis 2014 Ertragsschätzung per 15.09.

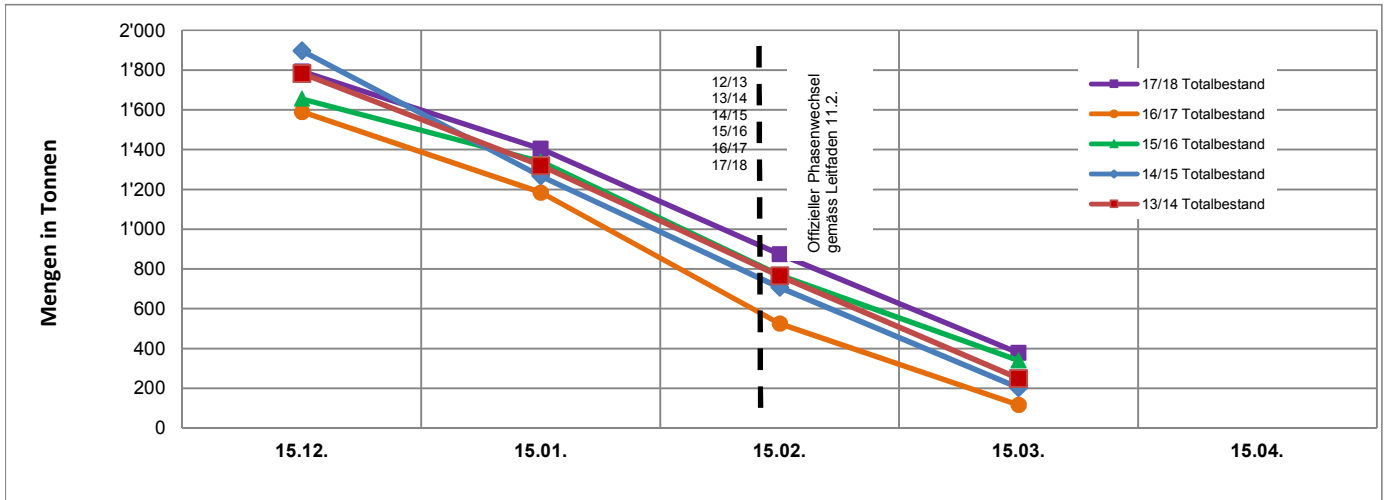
## Lageranteile Produktion / Handel (SGA+BIO)

Lagerungsort	monatliche Lagererhebung (Menge in Tonnen)							
	15.11.	15.12.	15.01.	15.02.	15.03.	15.04.	15.05.	15.06.
17/18 Gelagert bei <b>Handel</b>	121	125	75	53	133	11	13	
17/18 Gelagert bei <b>Produktion</b>	3'367	2'677	2'003	1'405	870	365	128	
16/17 Gelagert bei <b>Handel</b>	78	39	41	44	42	46	36	15
16/17 Gelagert bei <b>Produktion</b>	4'868	3'748	3'039	2'177	1'634	1'183	598	258
15/16 Gelagert bei <b>Handel</b>	106	129	29	35	18	20	13	
15/16 Gelagert bei <b>Produktion</b>	2'460	1'976	1'434	751	246	101	34	
14/15 Gelagert bei <b>Handel</b>	164	153	107	75	90	59	33	
14/15 Gelagert bei <b>Produktion</b>	4'464	3'552	2'724	2'062	1'299	751	319	
13/14 Gelagert bei <b>Handel</b>	150	146	163	135	114	66	71	
13/14 Gelagert bei <b>Produktion</b>	4'166	3'110	2'316	1'566	1'089	843	298	



## Chinakohl (SGA+Bio)

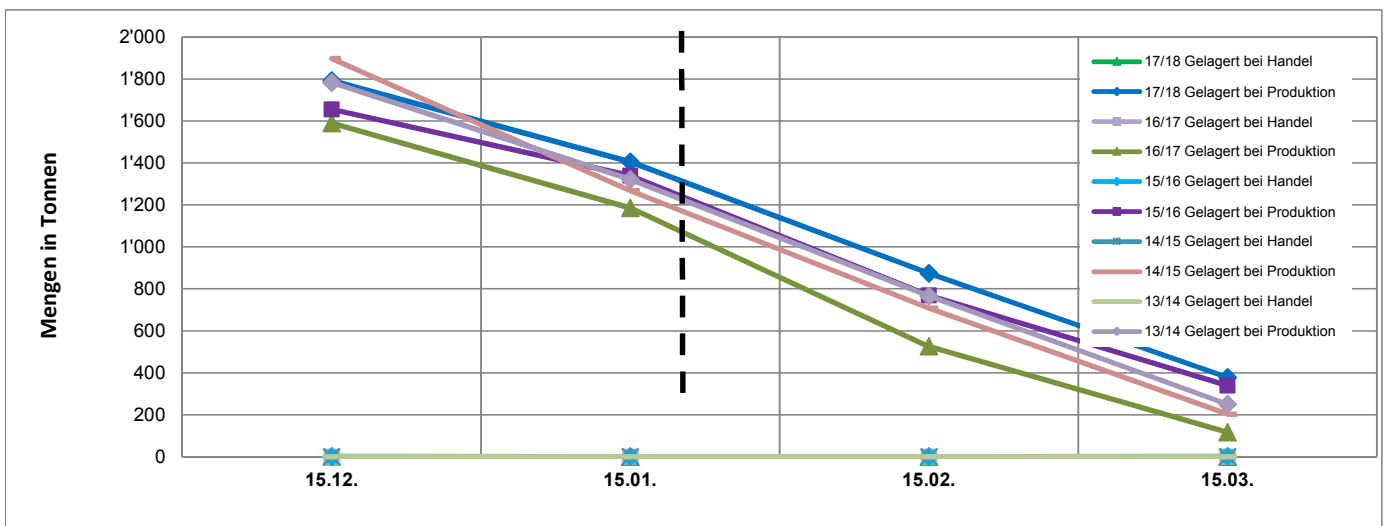
	Lagerbestandes-schätzung	monatliche Lagererhebung (Menge in Tonnen)								Ergänzungs-kontingente	Phasen-wechsel	
	15.10.	15.11.	15.12.	15.01.	15.02.	15.03.	15.04.	15.05.	15.06.			
17/18 Totalbestand			1'793	1'404	874	378					nein	11.02.2018
16/17 Totalbestand			1'590	1'185	525	117					nein	11.02.2017
15/16 Totalbestand			1'655	1'339	768	340					nein	11.02.2016
14/15 Totalbestand			1'897	1'267	708	203					nein	11.02.2015
13/14 Totalbestand			1'783	1'320	765	250					nein	11.02.2014



Quelle: SZG, Version 17.05.2018

## Lageranteile Produktion / Handel (SGA+BIO)

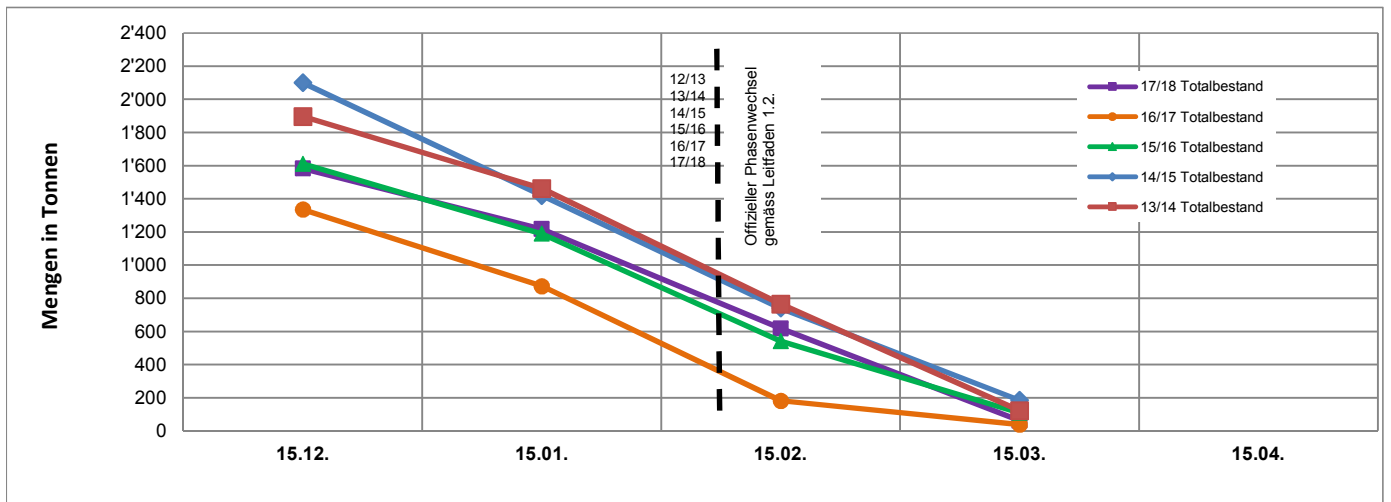
Lagerungsort	monatliche Lagererhebung (Menge in Tonnen)							
	15.11.	15.12.	15.01.	15.02.	15.03.	15.04.	15.05.	15.06.
17/18 Gelagert bei <b>Handel</b>		1	0	0	0			
17/18 Gelagert bei <b>Produktion</b>		1'792	1'404	874	378			
16/17 Gelagert bei <b>Handel</b>		0	0	0	0			
16/17 Gelagert bei <b>Produktion</b>		1'590	1'185	525	117			
15/16 Gelagert bei <b>Handel</b>		0	0	0	1			
15/16 Gelagert bei <b>Produktion</b>		1'655	1'339	768	339			
14/15 Gelagert bei <b>Handel</b>		0	0	0	0			
14/15 Gelagert bei <b>Produktion</b>		1'897	1'267	708	203			
13/14 Gelagert bei <b>Handel</b>		0	0	0	0			
13/14 Gelagert bei <b>Produktion</b>		1'783	1'320	765	250			





## Zuckerhut (SGA+Bio)

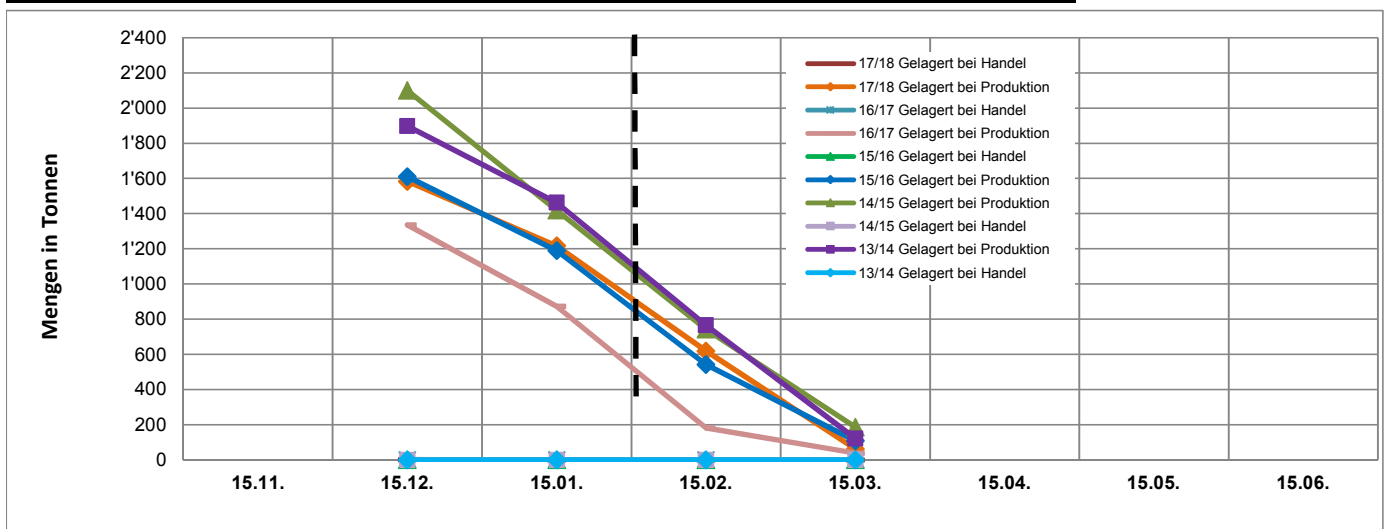
	Lagerbestandes-schätzung	monatliche Lagererhebung (Menge in Tonnen)								Ergänzungs-kontingente	Phasen-wechsel	
	15.10.	15.11.	15.12.	15.01.	15.02.	15.03.	15.04.	15.05.	15.06.			
17/18 Totalbestand			1'584	1'218	618	62					nein	01.02.2018
16/17 Totalbestand			1'335	873	182	38					nein	01.02.2017
15/16 Totalbestand			1'611	1'189	541	108					nein	01.02.2016
14/15 Totalbestand			2'100	1'419	741	185					nein	01.02.2015
13/14 Totalbestand			1'897	1'462	765	122					nein	01.02.2014



Quelle: SZG, Version 17.05.2018

## Lageranteile Produktion / Handel (SGA+BIO)

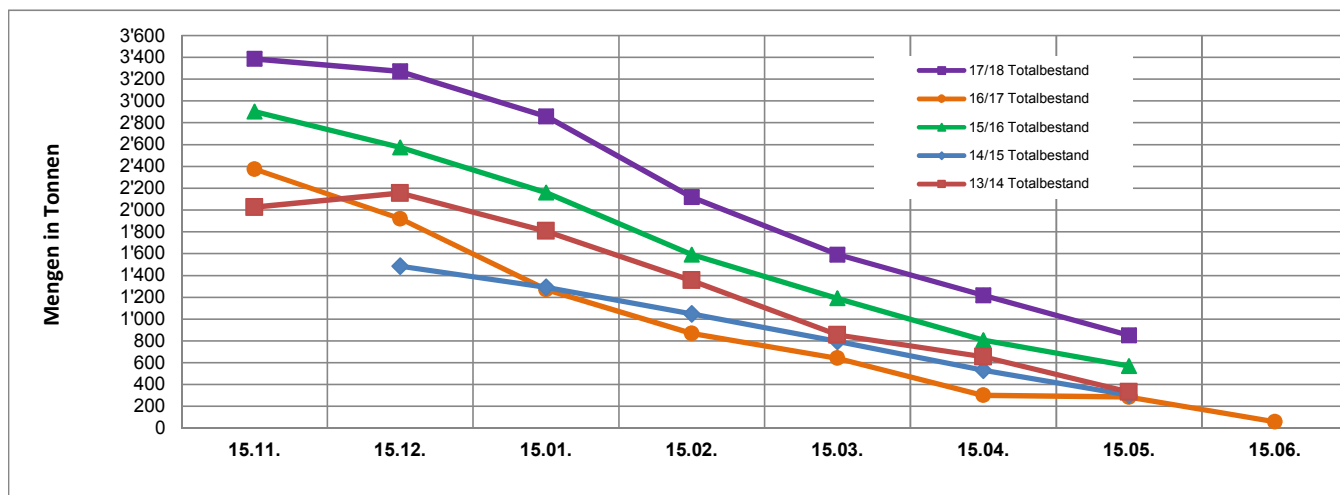
Lagerungsort	monatliche Lagererhebung (Menge in Tonnen)							
	15.11.	15.12.	15.01.	15.02.	15.03.	15.04.	15.05.	15.06.
17/18 Gelagert bei Handel		1	0	0	0			
17/18 Gelagert bei Produktion		1'583	1'218	618	62			
16/17 Gelagert bei Handel		0	0	0	0			
16/17 Gelagert bei Produktion		1'335	873	182	38			
15/16 Gelagert bei Handel		0	0	0	0			
15/16 Gelagert bei Produktion		1'611	1'189	541	108			
14/15 Gelagert bei Handel		0	0	0	0			
14/15 Gelagert bei Produktion		2'100	1'419	741	185			
13/14 Gelagert bei Handel		0	0	0	0			
13/14 Gelagert bei Produktion		1'897	1'462	765	122			



## Karotten Pfälzer (SGA+Bio)

	Lagerbestandes-schätzung	monatliche Lagererhebung (Menge in Tonnen)								Ergänzungs-kontingente	Phasen-wechsel
	15.10.	15.11.	15.12.	15.01.	15.02.	15.03.	15.04.	15.05.	15.06.		
<b>17/18 Totalbestand</b>		3'386	3'272	2'859	2'118	1'592	1'220	<b>852</b>		-	*
<b>16/17 Totalbestand</b>		2'376	1'920	1'271	870	643	302	285	60	-	*
<b>15/16 Totalbestand</b>		2'902	2'575	2'162	1'593	1'191	807	570		-	*
<b>14/15 Totalbestand</b>			1'485	1'293	1'050	797	533	303		-	*
<b>13/14 Totalbestand</b>		2'026	2'156	1'808	1'356	855	656	333		-	*

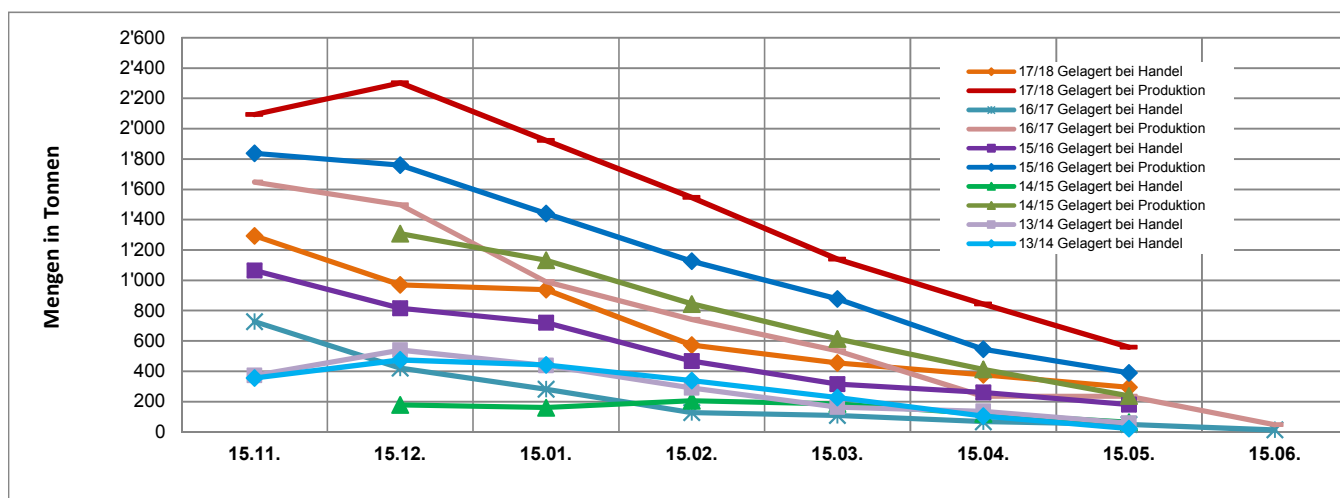
\* nicht bewirtschaftet



Quelle: SZG, Version 17.05.2018

## Lageranteile Produktion / Handel (SGA+BIO)

Lagerungsort	monatliche Lagererhebung (Menge in Tonnen)							
	15.11.	15.12.	15.01.	15.02.	15.03.	15.04.	15.05.	15.06.
17/18 Gelagert bei <b>Handel</b>	1'294	970	938	573	454	377	<b>294</b>	
17/18 Gelagert bei <b>Produktion</b>	2'093	2'302	1'922	1'546	1'138	843	<b>558</b>	
16/17 Gelagert bei <b>Handel</b>	728	422	281	129	108	67	50	13
16/17 Gelagert bei <b>Produktion</b>	1'648	1'499	990	741	534	235	235	47
15/16 Gelagert bei <b>Handel</b>	1'065	816	721	467	315	261	180	
15/16 Gelagert bei <b>Produktion</b>	1'837	1'759	1'441	1'126	876	546	390	
14/15 Gelagert bei <b>Handel</b>		178	160	205	185	120	64	
14/15 Gelagert bei <b>Produktion</b>		1'308	1'133	844	612	413	238	
13/14 Gelagert bei <b>Handel</b>	372	540	438	291	163	136	58	
13/14 Gelagert bei <b>Produktion</b>	1'170	1'237	956	624	445	229	118	



© SZG