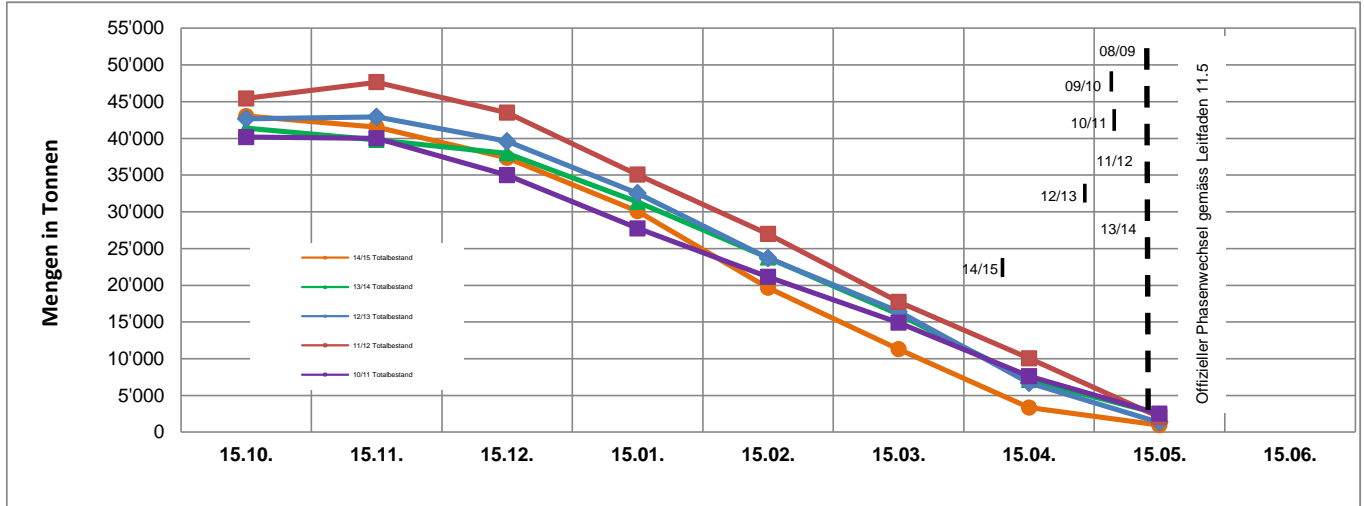


Karotten (SGA+Bio)

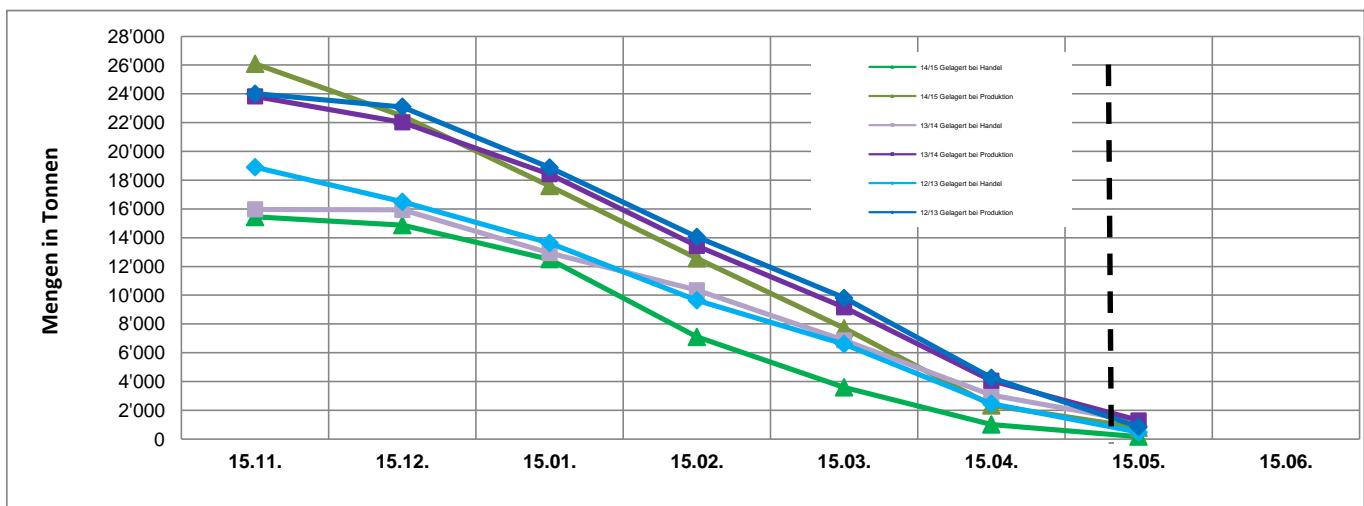
	Lagerbestandes-schätzung	monatliche Lagererhebung (Menge in Tonnen)								Ergänzungs-kontingente	Phasen-wechsel
	15.10.	15.11.	15.12.	15.01.	15.02.	15.03.	15.04.	15.05.	15.06.		
14/15 Totalbestand	43'043	41'529	37'336	30'091	19'670	11'298	3'345	959		nein	11.04.2015
13/14 Totalbestand	41'383	39'789	37'960	31'346	23'768	16'031	7'114	2'493		nein	26.04.2014
12/13 Totalbestand	42'675	42'909	39'594	32'498	23'696	16'409	6'700	1'319		nein	27.04.2013
11/12 Totalbestand	45'434	47'639	43'504	35'056	26'982	17'746	10'052	2'056		nein	11.05.2012
10/11 Totalbestand	40'169	40'010	35'005	27'742	21'151	14'887	7'606	2'496		nein	07.05.2011



Quelle: SZG, Version 21.05.2015

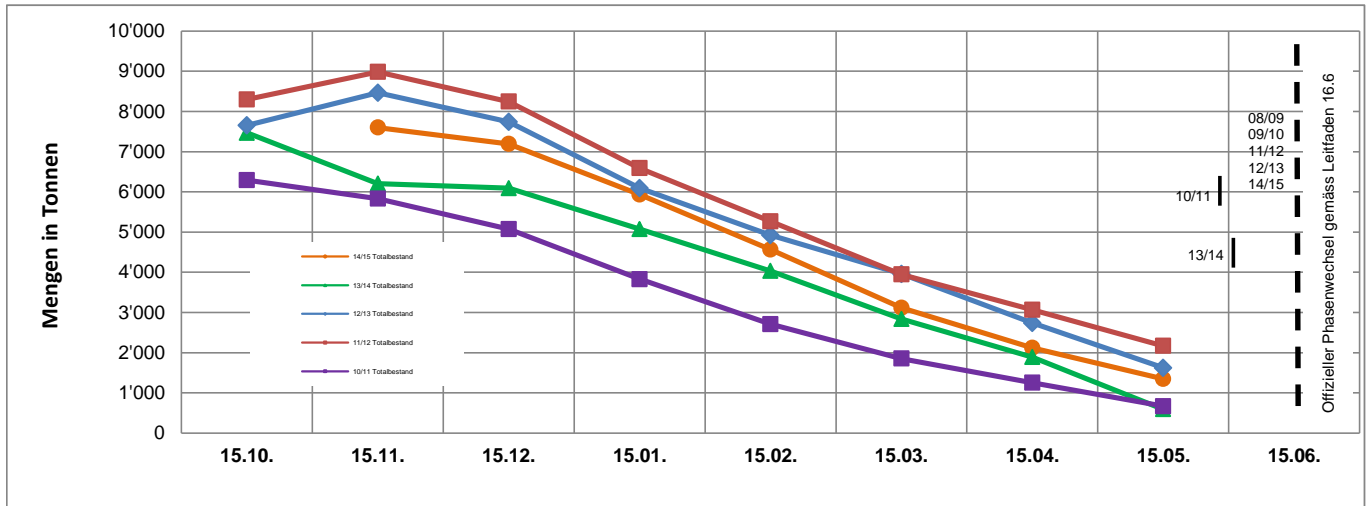
Lageranteile Produktion / Handel (SGA+Bio)

Lagerungsort	monatliche Lagererhebung (Menge in Tonnen)							
	15.11.	15.12.	15.01.	15.02.	15.03.	15.04.	15.05.	15.06.
14/15 Gelagert bei Handel	15'440	14'881	12'498	7'110	3'596	1'005	162	
14/15 Gelagert bei Produktion	26'088	22'455	17'593	12'560	7'703	2'340	787	
13/14 Gelagert bei Handel	15'967	15'935	12'934	10'344	6'868	3'063	1'204	
13/14 Gelagert bei Produktion	23'823	22'025	18'412	13'423	9'163	4'052	1'289	
12/13 Gelagert bei Handel	18'901	16'500	13'630	9'644	6'598	2'449	470	
12/13 Gelagert bei Produktion	24'008	23'095	18'868	14'052	9'810	4'251	848	



Sellerie (SGA+Bio)

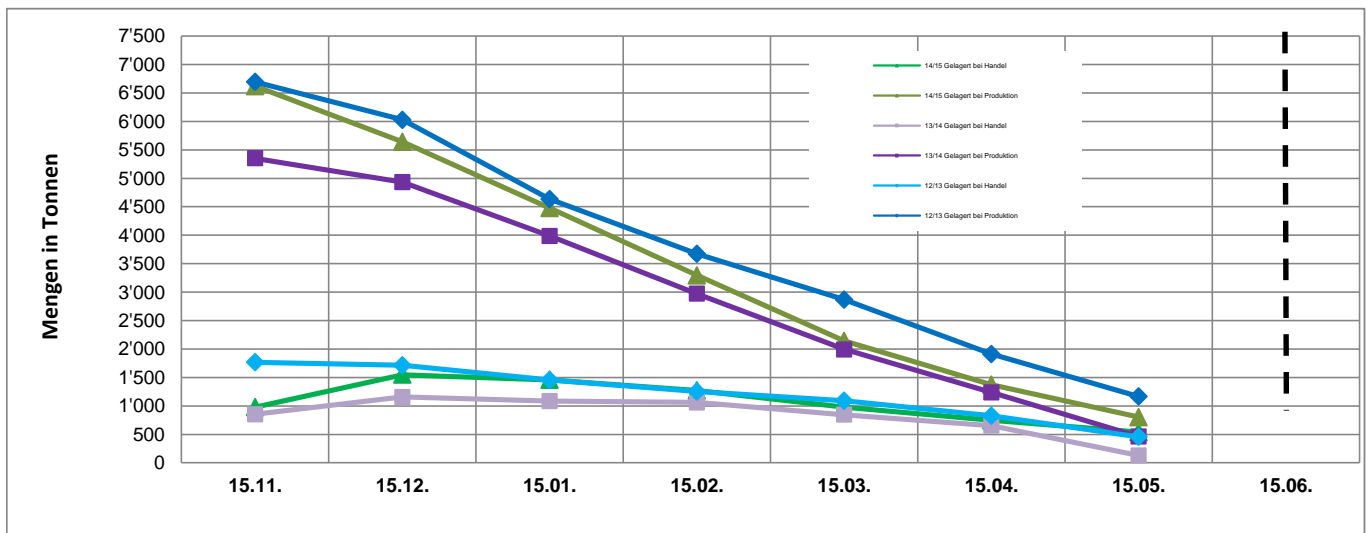
	Lagerbestandes-schätzung	monatliche Lagererhebung (Menge in Tonnen)								Ergänzungs-kontingente	Phasen-wechsel
	15.10.	15.11.	15.12.	15.01.	15.02.	15.03.	15.04.	15.05.	15.06.		
14/15 Totalbestand		7'600	7'192	5'936	4'564	3'119	2'120	1'345		nein	16.06.2015
13/14 Totalbestand	7'467	6'206	6'094	5'075	4'032	2'840	1'891	593		ja	04.06.2014
12/13 Totalbestand	7'652	8'461	7'742	6'091	4'923	3'957	2'740	1'623		nein	16.06.2013
11/12 Totalbestand	8'298	8'986	8'246	6'590	5'266	3'946	3'067	2'169		nein	16.06.2012
10/11 Totalbestand	6'294	5'829	5'074	3'828	2'710	1'853	1'256	669		ja	28.05.2011



Quelle: SZG, Version 21.05.2015

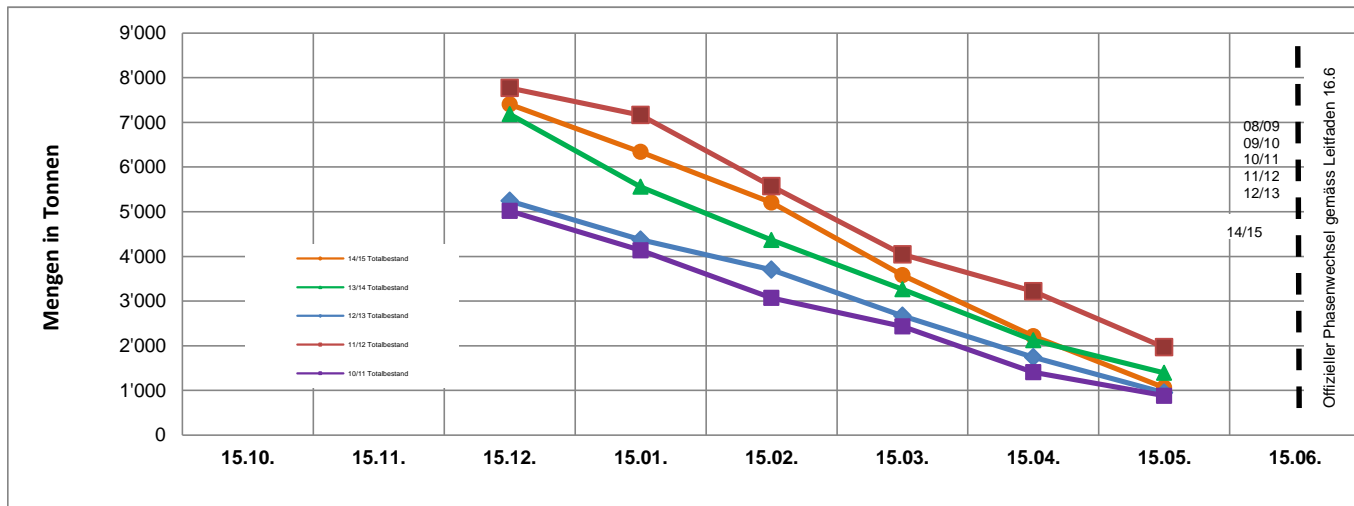
Lageranteile Produktion / Handel (SGA+Bio)

Lagerungsort	monatliche Lagererhebung (Menge in Tonnen)							
	15.11.	15.12.	15.01.	15.02.	15.03.	15.04.	15.05.	15.06.
14/15 Gelagert bei Handel	980	1'549	1'458	1'270	977	747	541	
14/15 Gelagert bei Produktion	6'621	5'643	4'478	3'293	2'141	1'373	804	
13/14 Gelagert bei Handel	855	1'158	1'087	1'060	846	653	130	
13/14 Gelagert bei Produktion	5'351	4'935	3'988	2'972	1'994	1'238	463	
12/13 Gelagert bei Handel	1'767	1'714	1'457	1'253	1'091	829	457	
12/13 Gelagert bei Produktion	6'694	6'028	4'634	3'671	2'866	1'912	1'166	



Randen (SGA+Bio)

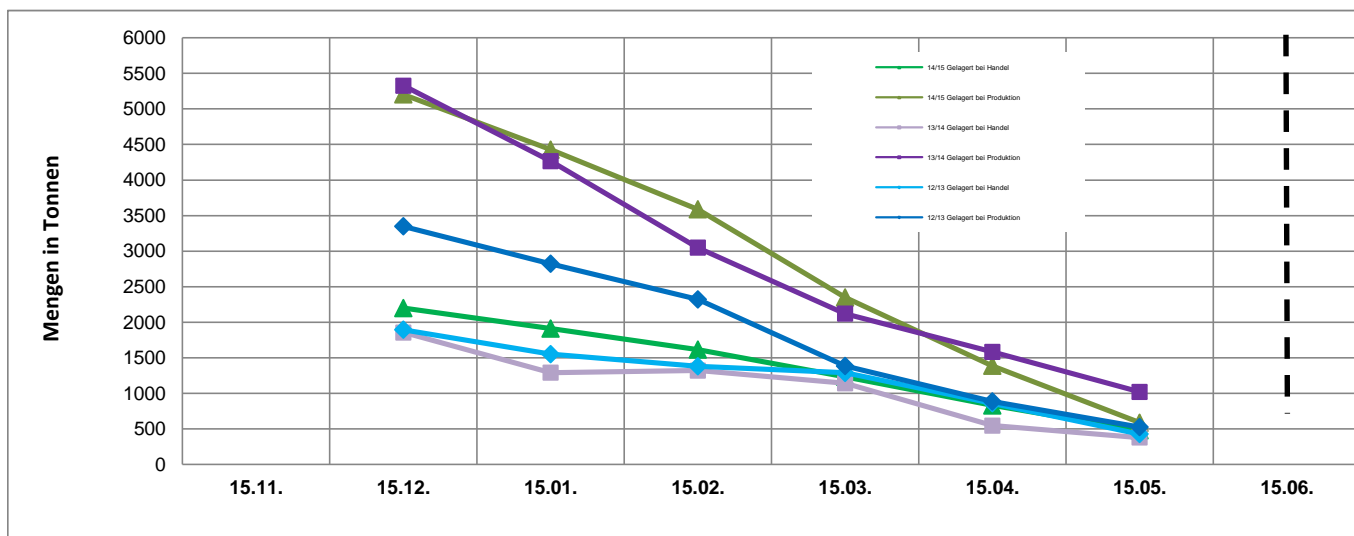
	Lagerbestandes-schätzung	monatliche Lagererhebung (Menge in Tonnen)								Ergänzungs-kontingente	Phasen-wechsel
	15.10.	15.11.	15.12.	15.01.	15.02.	15.03.	15.04.	15.05.	15.06.		
14/15 Totalbestand			7'403	6'338	5'201	3'581	2'214	1'064		ja	03.06.2015
13/14 Totalbestand			7'182	5'556	4'366	3'260	2'124	1'395		nein	16.06.2014
12/13 Totalbestand			5'242	4'370	3'700	2'670	1'743	949		ja	16.06.2013
11/12 Totalbestand			7'771	7'162	5'571	4'043	3'218	1'966		nein	16.06.2012
10/11 Totalbestand			5'017	4'133	3'071	2'429	1'409	880		ja	16.06.2011



Quelle: SZG, Version 21.05.2015

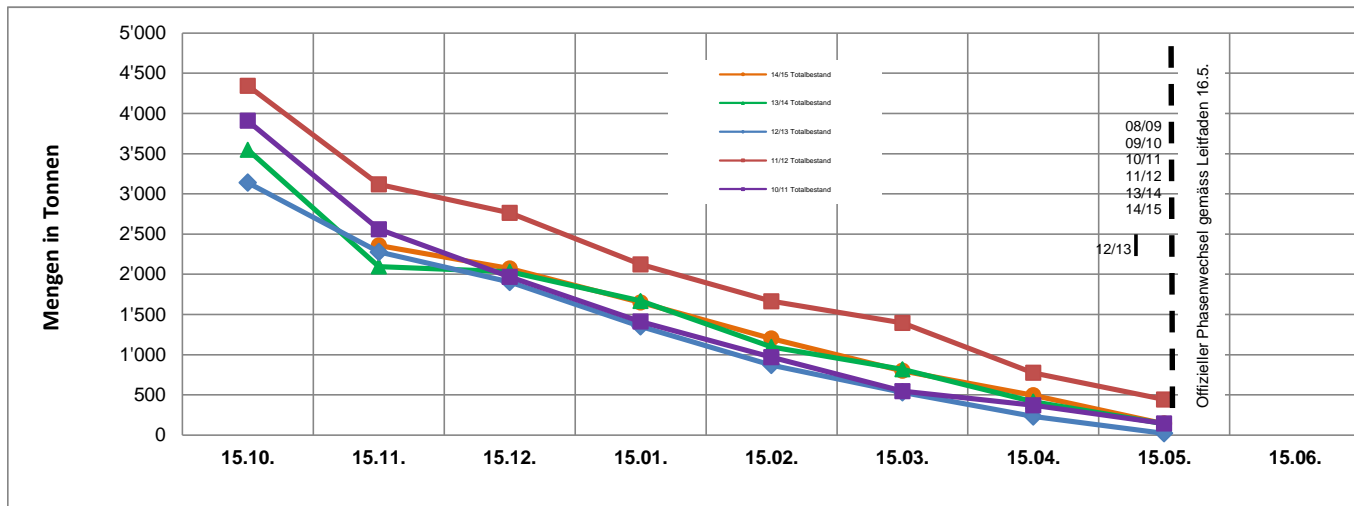
Lageranteile Produktion / Handel (SGA+Bio)

Lagerungsort	monatliche Lagererhebung (Menge in Tonnen)							
	15.11.	15.12.	15.01.	15.02.	15.03.	15.04.	15.05.	15.06.
14/15 Gelagert bei Handel		2'199	1'910	1'614	1'233	828	478	
14/15 Gelagert bei Produktion		5'204	4'428	3'587	2'348	1'386	586	
13/14 Gelagert bei Handel		1'855	1'291	1'319	1'140	544	377	
13/14 Gelagert bei Produktion		5'327	4'265	3'047	2'120	1'580	1'018	
12/13 Gelagert bei Handel		1'894	1'549	1'380	1'287	859	426	
12/13 Gelagert bei Produktion		3'349	2'822	2'320	1'383	884	523	



Kabis rot (SGA+Bio)

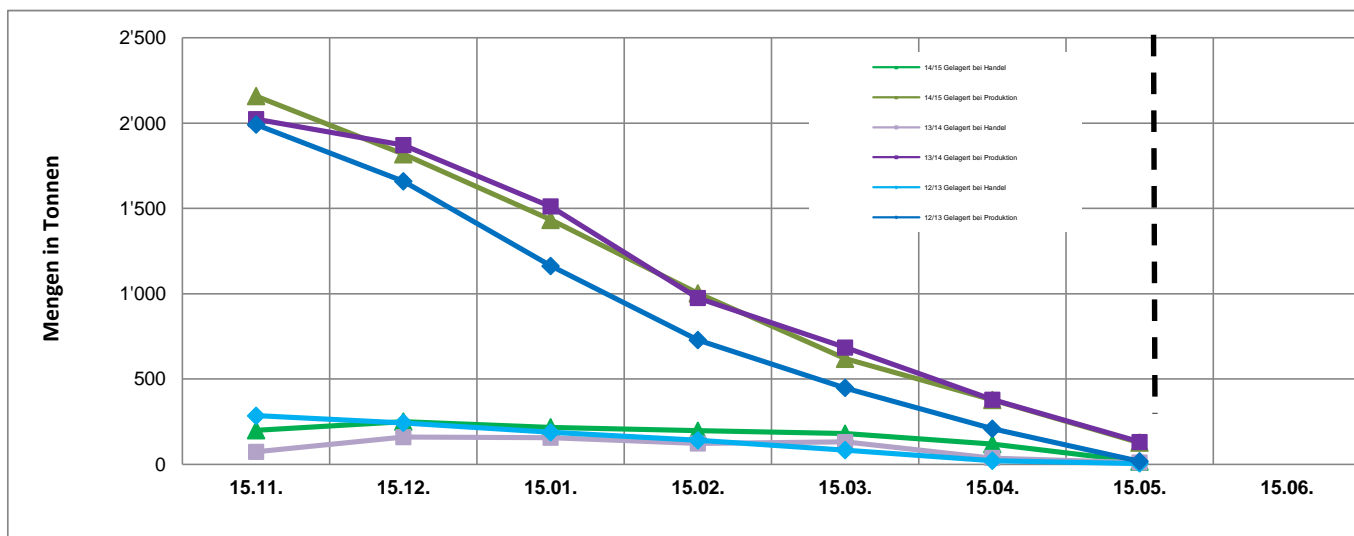
	Lagerbestandes-schätzung	monatliche Lagererhebung (Menge in Tonnen)								Ergänzungs-kontingente	Phasen-wechsel
	15.10.	15.11.	15.12.	15.01.	15.02.	15.03.	15.04.	15.05.	15.06.		
14/15 Totalbestand		2'358	2'069	1'649	1'199	799	495	142		nein	16.05.2015
13/14 Totalbestand	3'548	2'096	2'032	1'667	1'097	816	416	141		nein	16.05.2014
12/13 Totalbestand	3'139	2'276	1'902	1'351	870	532	230	22		nein	08.05.2013
11/12 Totalbestand	4'343	3'116	2'764	2'121	1'663	1'395	774	441		nein	16.05.2012
10/11 Totalbestand	3'907	2'559	1'967	1'411	967	545	370	144		nein	16.05.2011



Quelle: SZG, Version 21.05.2015

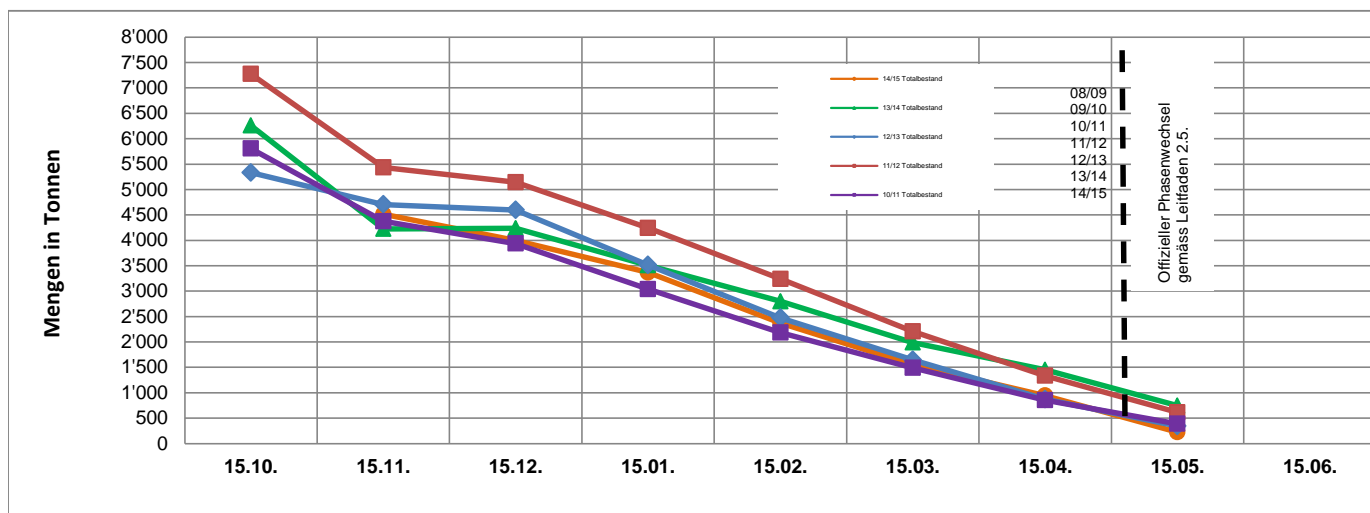
Lageranteile Produktion / Handel (SGA+Bio)

Lagerungsort	monatliche Lagererhebung (Menge in Tonnen)							
	15.11.	15.12.	15.01.	15.02.	15.03.	15.04.	15.05.	15.06.
14/15 Gelagert bei Handel	199	251	216	197	180	118	15	
14/15 Gelagert bei Produktion	2'159	1'818	1'433	1'002	619	377	127	
13/14 Gelagert bei Handel	73	160	156	122	131	37	10	
13/14 Gelagert bei Produktion	2'023	1'872	1'511	975	685	379	131	
12/13 Gelagert bei Handel	285	243	188	141	84	21	5	
12/13 Gelagert bei Produktion	1'991	1'659	1'163	729	448	209	17	



Kabis weiss (SGA+Bio)

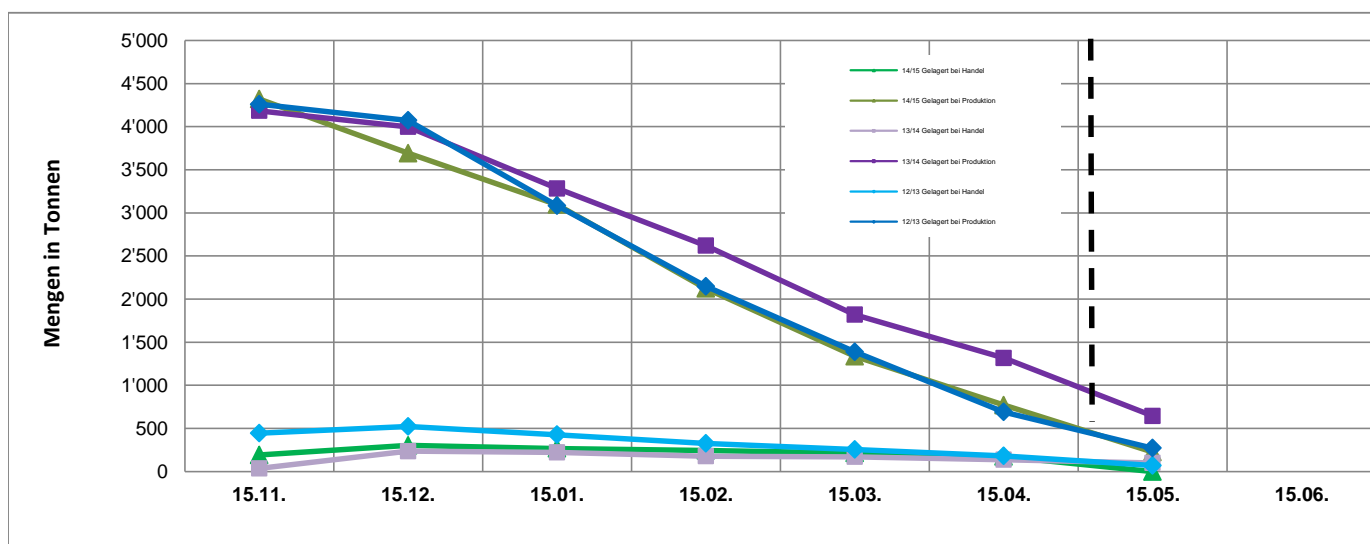
	Lager- bestandes- schätzung	monatliche Lagererhebung (Menge in Tonnen)								Ergänzungs- kontingente	Phasen- wechsel
	15.10.	15.11.	15.12.	15.01.	15.02.	15.03.	15.04.	15.05.	15.06.		
14/15 Totalbestand		4'512	3'996	3'365	2'369	1'552	945	224		nein	02.05.2015
13/14 Totalbestand	6'259	4'222	4'235	3'506	2'799	1'990	1'452	744		nein	02.05.2014
12/13 Totalbestand	5'331	4'705	4'596	3'512	2'475	1'646	873	342		nein	02.05.2013
11/12 Totalbestand	7'272	5'434	5'144	4'242	3'240	2'208	1'333	613		nein	02.05.2012
10/11 Totalbestand	5'808	4'373	3'936	3'037	2'182	1'489	856	388		nein	02.05.2011



Quelle: SZG, Version 21.05.2015

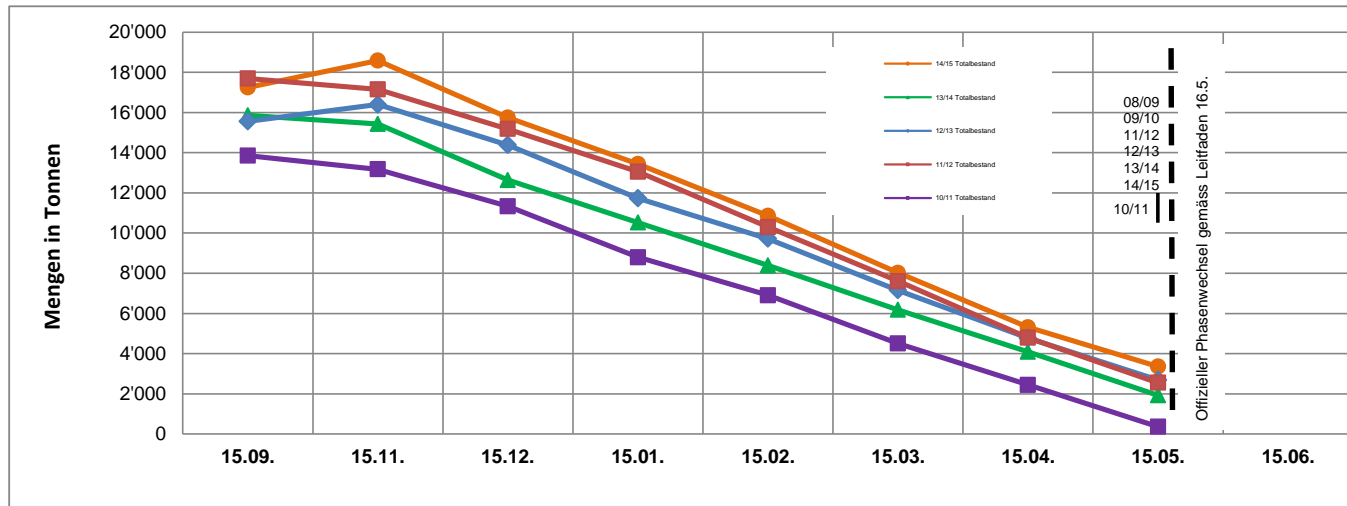
Lageranteile Produktion / Handel (SGA+BIO)

Lagerungsort	monatliche Lagererhebung (Menge in Tonnen)							
	15.11.	15.12.	15.01.	15.02.	15.03.	15.04.	15.05.	15.06.
14/15 Gelagert bei Handel	193	303	268	245	215	175	0	
14/15 Gelagert bei Produktion	4'319	3'693	3'097	2'124	1'337	770	224	
13/14 Gelagert bei Handel	37	236	222	179	170	136	100	
13/14 Gelagert bei Produktion	4'185	3'999	3'284	2'620	1'820	1'316	644	
12/13 Gelagert bei Handel	444	524	427	326	257	182	70	
12/13 Gelagert bei Produktion	4'261	4'072	3'085	2'149	1'389	691	272	



Zwiebeln 1. Grösse (SGA+Bio)

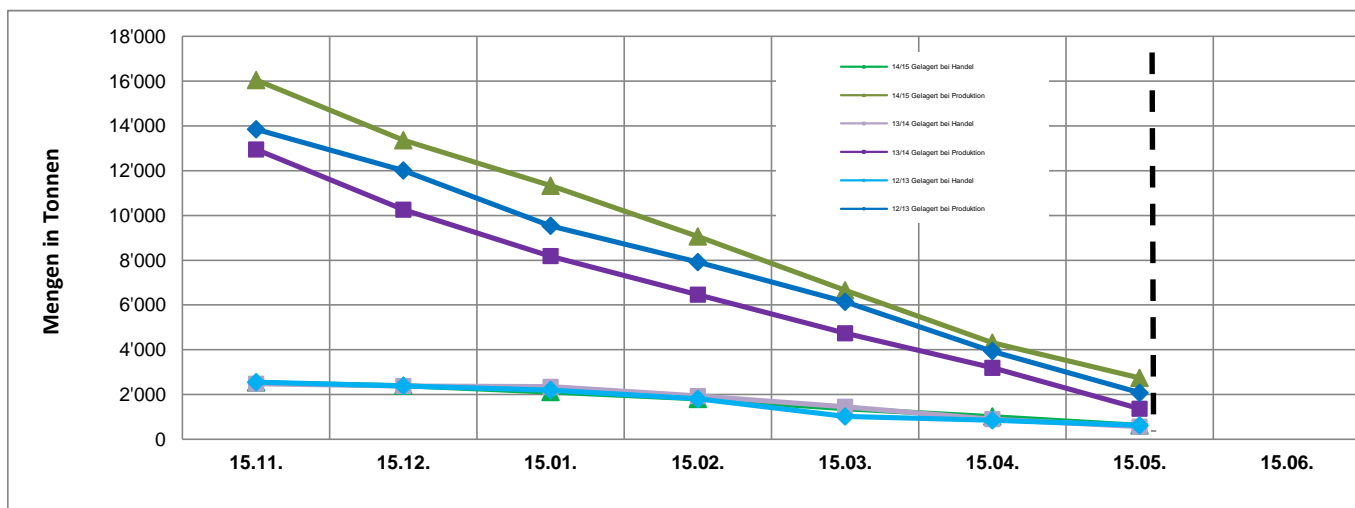
	Lagerbestandes-schätzung	monatliche Lagererhebung (Menge in Tonnen)								Ergänzungs-kontingente	Phasen-wechsel
	15.09.	15.11.	15.12.	15.01.	15.02.	15.03.	15.04.	15.05.	15.06.		
14/15 Totalbestand	17'250	18'583	15'750	13'442	10'859	8'019	5'313	3'353		nein	16.05.2015
13/14 Totalbestand	15'867	15'428	12'635	10'524	8'386	6'179	4'084	1'924		nein	16.05.2014
12/13 Totalbestand	15'555	16'397	14'382	11'730	9'719	7'155	4'780	2'691		nein	16.05.2013
11/12 Totalbestand	17'692	17'153	15'181	13'056	10'294	7'603	4'792	2'551		nein	16.05.2012
10/11 Totalbestand	13'857	13'174	11'333	8'796	6'908	4'502	2'442	361		nein	14.05.2011



Quelle: SZG, Version 21.05.2015

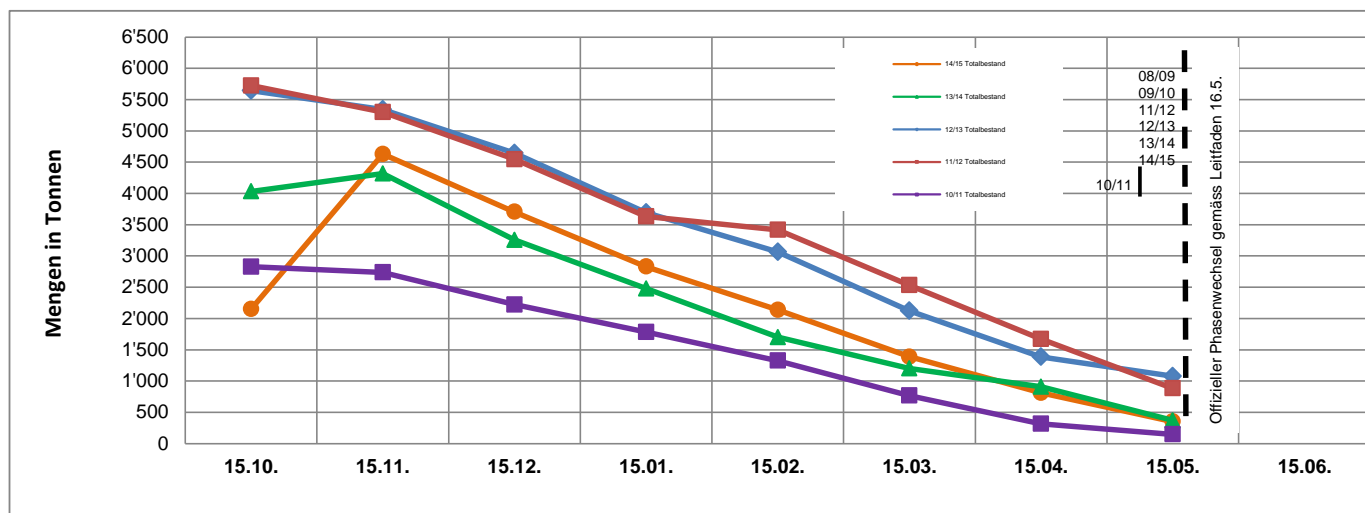
Lageranteile Produktion / Handel (SGA+BIO)

Lagerungsort	monatliche Lagererhebung (Menge in Tonnen)							
	15.11.	15.12.	15.01.	15.02.	15.03.	15.04.	15.05.	15.06.
14/15 Gelagert bei Handel	2'528	2'389	2'113	1'801	1'369	1'009	619	
14/15 Gelagert bei Produktion	16'055	13'361	11'329	9'058	6'650	4'304	2'734	
13/14 Gelagert bei Handel	2'486	2'376	2'345	1'930	1'446	892	559	
13/14 Gelagert bei Produktion	12'943	10'259	8'179	6'456	4'733	3'192	1'365	
12/13 Gelagert bei Handel	2'552	2'375	2'199	1'800	1'018	849	619	
12/13 Gelagert bei Produktion	13'845	12'007	9'531	7'919	6'137	3'931	2'072	



Zwiebeln 2. Grösse (SGA+Bio)

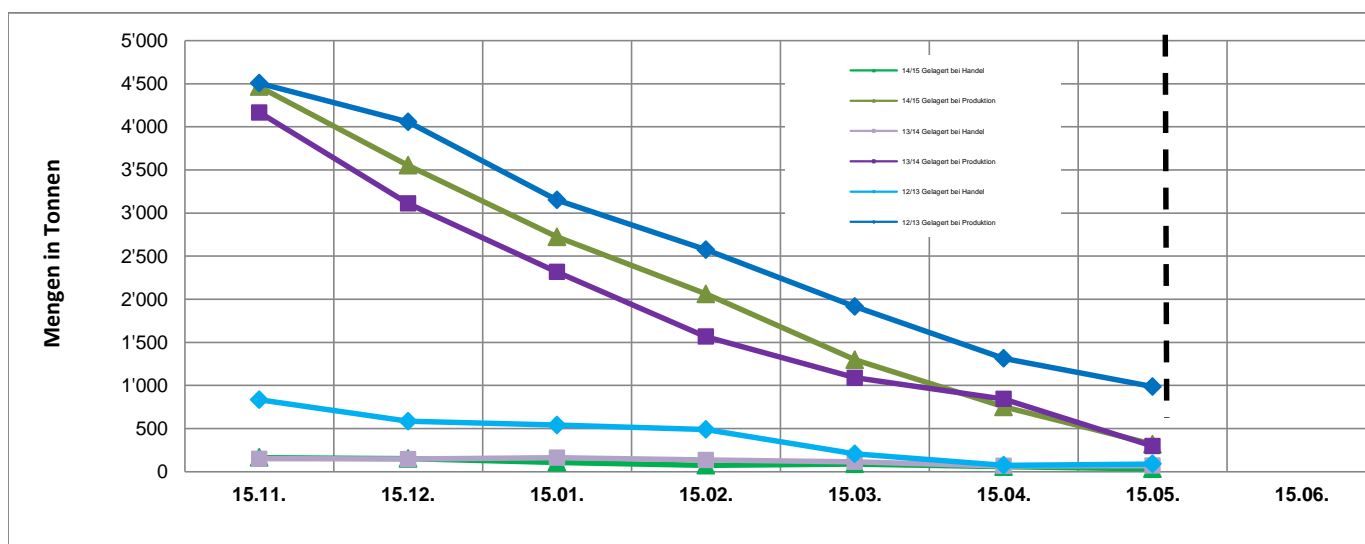
	Lagerbestandes-schätzung	monatliche Lagererhebung (Menge in Tonnen)								Ergänzungs-kontingente	Phasen-wechsel
	15.10.	15.11.	15.12.	15.01.	15.02.	15.03.	15.04.	15.05.	15.06.		
14/15 Totalbestand	2'152	4'628	3'705	2'831	2'137	1'389	810	352		nein	16.05.2015
13/14 Totalbestand	4'031	4'316	3'256	2'479	1'701	1'203	909	369		nein	16.05.2014
12/13 Totalbestand	5'646	5'342	4'643	3'693	3'063	2'122	1'386	1'077		nein	16.05.2013
11/12 Totalbestand	5'725	5'298	4'546	3'633	3'417	2'534	1'673	884		nein	16.05.2012
10/11 Totalbestand	2'828	2'737	2'223	1'785	1'325	766	316	148		nein	06.05.2011



Quelle: SZG, Version 21.05.2015

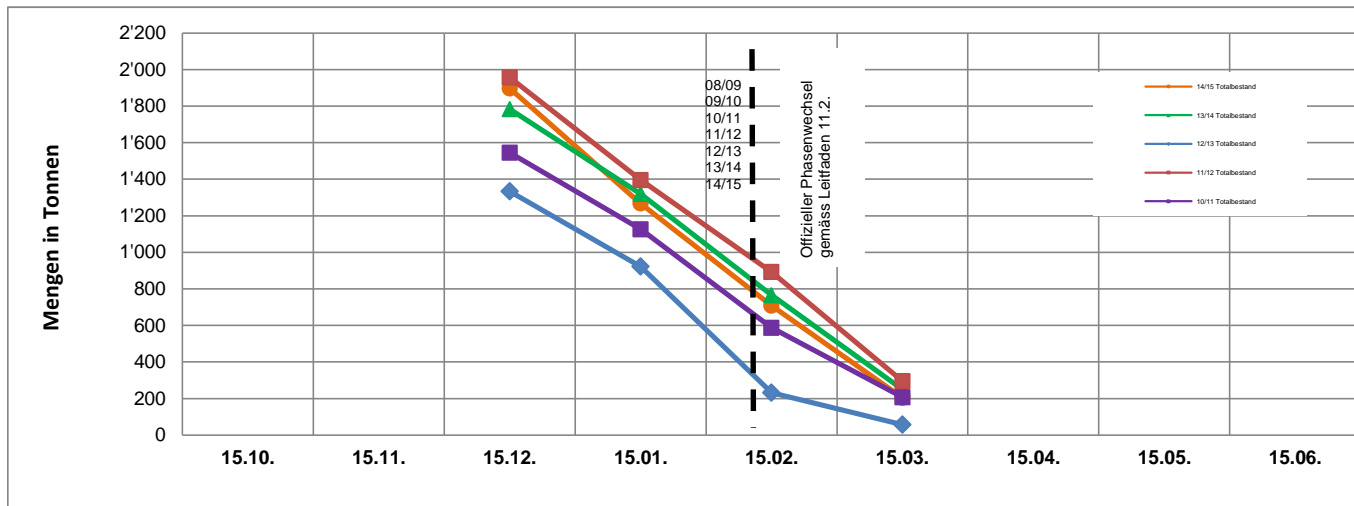
Lageranteile Produktion / Handel (SGA+BIO)

Lagerungsort	monatliche Lagererhebung (Menge in Tonnen)							
	15.11.	15.12.	15.01.	15.02.	15.03.	15.04.	15.05.	15.06.
14/15 Gelagert bei Handel	164	153	107	75	90	59	33	
14/15 Gelagert bei Produktion	4'464	3'552	2'724	2'062	1'299	751	319	
13/14 Gelagert bei Handel	150	146	163	135	114	66	71	
13/14 Gelagert bei Produktion	4'166	3'110	2'316	1'566	1'089	843	298	
12/13 Gelagert bei Handel	836	585	541	489	206	73	90	
12/13 Gelagert bei Produktion	4'506	4'058	3'152	2'574	1'916	1'313	987	



Chinakohl (SGA+Bio)

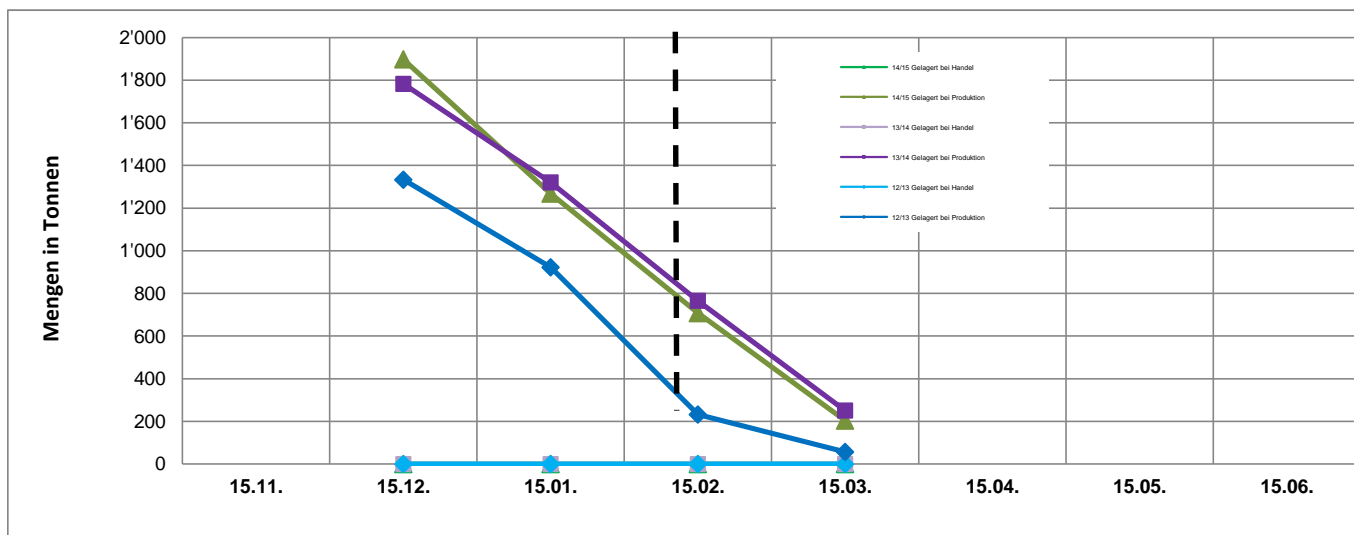
	Lagerbestandes-schätzung	monatliche Lagererhebung (Menge in Tonnen)								Ergänzungs-kontingente	Phasen-wechsel	
	15.10.	15.11.	15.12.	15.01.	15.02.	15.03.	15.04.	15.05.	15.06.			
14/15 Totalbestand			1'897	1'267	708	203					nein	11.02.2015
13/14 Totalbestand			1'783	1'320	765	250					nein	11.02.2014
12/13 Totalbestand			1'333	922	232	56					nein	11.02.2013
11/12 Totalbestand			1'957	1'396	892	295					nein	11.02.2012
10/11 Totalbestand			1'545	1'126	587	207					nein	11.02.2011



Quelle: SZG, Version 21.05.2015

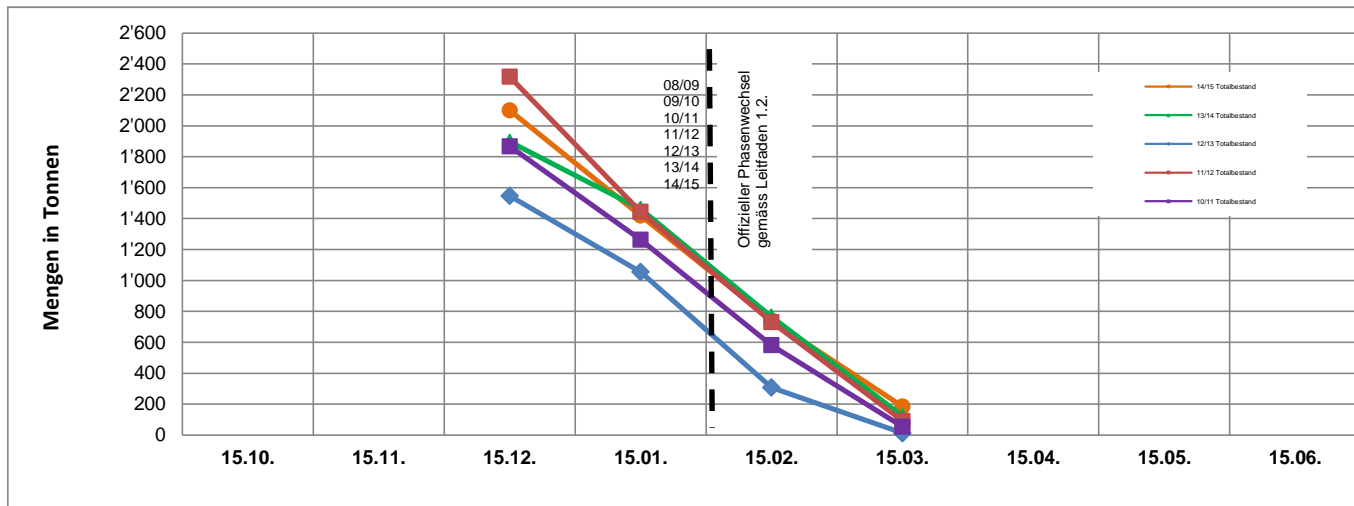
Lageranteile Produktion / Handel (SGA+Bio)

Lagerungsort	monatliche Lagererhebung (Menge in Tonnen)							
	15.11.	15.12.	15.01.	15.02.	15.03.	15.04.	15.05.	15.06.
14/15 Gelagert bei Handel		0	0	0	0			
14/15 Gelagert bei Produktion		1'897	1'267	708	203			
13/14 Gelagert bei Handel		0	0	0	0			
13/14 Gelagert bei Produktion		1'783	1'320	765	250			
12/13 Gelagert bei Handel		0	0	0	0			
12/13 Gelagert bei Produktion		1'333	922	232	56			



Zuckerhut (SGA+Bio)

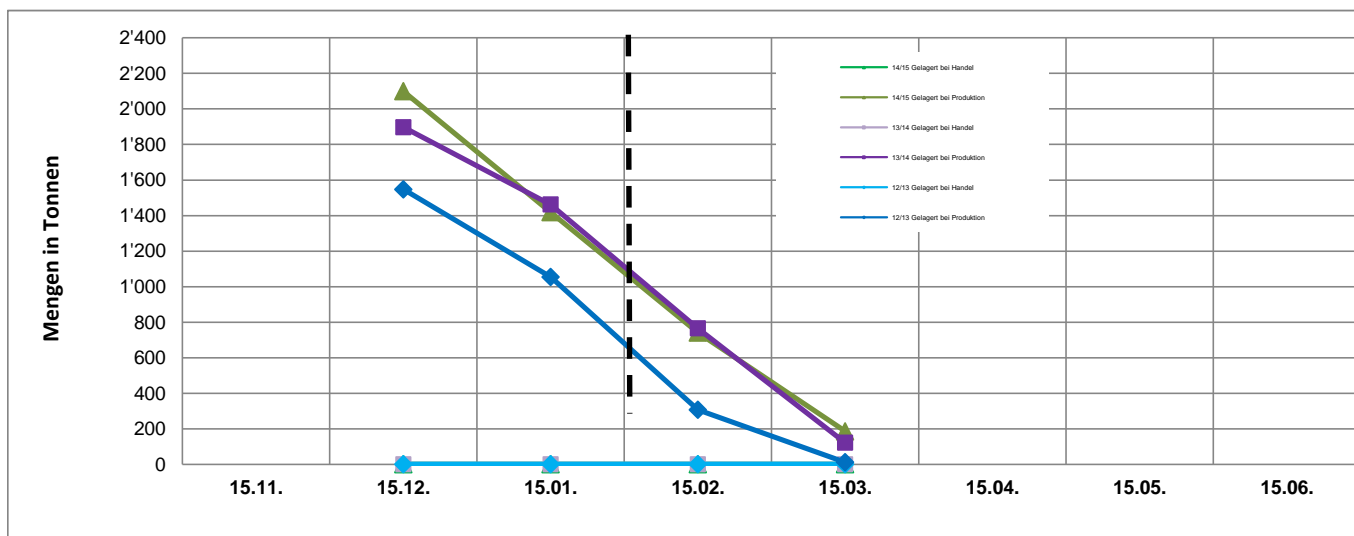
	Lagerbestandes-schätzung	monatliche Lagererhebung (Menge in Tonnen)								Ergänzungs-kontingente	Phasen-wechsel	
	15.10.	15.11.	15.12.	15.01.	15.02.	15.03.	15.04.	15.05.	15.06.			
14/15 Totalbestand			2'100	1'419	741	185					nein	01.02.2015
13/14 Totalbestand			1'897	1'462	765	122					nein	01.02.2014
12/13 Totalbestand			1'547	1'054	307	12					nein	01.02.2013
11/12 Totalbestand			2'317	1'444	731	92					nein	01.02.2012
10/11 Totalbestand			1'867	1'263	581	54					nein	01.02.2011



Quelle: SZG, Version 21.05.2015

Lageranteile Produktion / Handel (SGA+Bio)

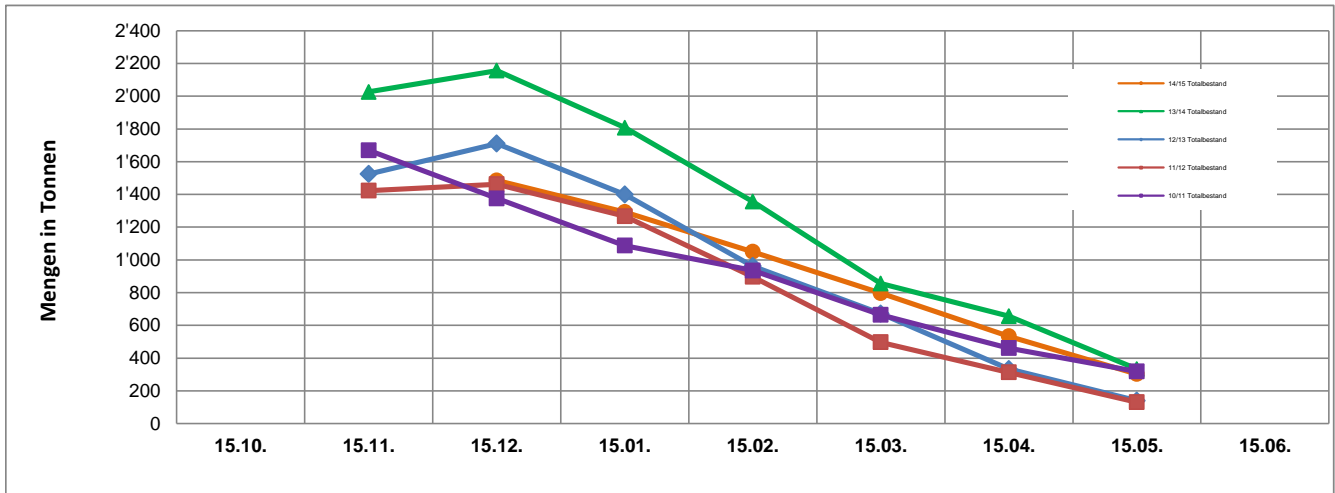
Lagerungsort	monatliche Lagererhebung (Menge in Tonnen)							
	15.11.	15.12.	15.01.	15.02.	15.03.	15.04.	15.05.	15.06.
14/15 Gelagert bei Handel		0	0	0	0			
14/15 Gelagert bei Produktion		2'100	1'419	741	185			
13/14 Gelagert bei Handel		0	0	0	0			
13/14 Gelagert bei Produktion		1'897	1'462	765	122			
12/13 Gelagert bei Handel		0	0	0	0			
12/13 Gelagert bei Produktion		1'547	1'054	307	12			



Karotten Pfälzer (SGA+Bio)

	Lagerbestandes-schätzung	monatliche Lagererhebung (Menge in Tonnen)								Ergänzungs-kontingente	Phasen-wechsel
	15.10.	15.11.	15.12.	15.01.	15.02.	15.03.	15.04.	15.05.	15.06.		
14/15 Totalbestand			1'485	1'293	1'050	797	533	303		-	*
13/14 Totalbestand		2'026	2'156	1'808	1'356	855	656	333		-	*
12/13 Totalbestand		1'525	1'711	1'399	962	672	333	140		-	*
11/12 Totalbestand		1'423	1'462	1'267	897	497	313	131		-	*
10/11 Totalbestand		1'670	1'375	1'087	935	664	461	318		-	*

* nicht bewirtschaftet



Quelle: SZG, Version 21.05.2015

Lageranteile Produktion / Handel (SGA+BIO)

Lagerungsort	monatliche Lagererhebung (Menge in Tonnen)							
	15.11.	15.12.	15.01.	15.02.	15.03.	15.04.	15.05.	15.06.
14/15 Gelagert bei Handel		178	160	205	185	120	64	
14/15 Gelagert bei Produktion		1'308	1'133	844	612	413	238	
13/14 Gelagert bei Handel	372	540	438	291	163	136	58	
13/14 Gelagert bei Produktion	1'655	1'616	1'370	1'065	692	520	275	
12/13 Gelagert bei Handel	355	475	443	338	227	104	22	
12/13 Gelagert bei Produktion	1'170	1'237	956	624	445	229	118	

